


















ภาคผนวก จ-21 : รายชื่อพนักงานท้องถิ่น

พนักงานนิคม

| ที่ | รูป | รายละเอียด | | | |
|---------------------------------|---|---|---|---------------|-------------------------------------|
| 1 |  | ชื่อ : | | ชื่อเล่น : | |
| | | โทร. : | | ที่อยู่ : | |
| | | ตำแหน่ง : | ดูแลต้นไม้ | วันเริ่มงาน : | 20/5/2563 (1/10/63) |
| | | หน้าที่หลัก : | 1.) ดูแลต้นไม้ ปูปลูก รดน้ำ ตัดหญ้า ใส่ปุ๋ย ทวีโครงการ, ดูแลงานหลักหมุด หลักแดง | | |
| | | 2.) ซ่อมบำรุง งานระบบทั่วไป (งานเชื่อม) | | | |
| ย้ายเข้าอรัณพินก่อสร้าง | | | | | |
| 2 |  | ชื่อ : | | ชื่อเล่น : | |
| | | โทร. : | | ที่อยู่ : | |
| | | ตำแหน่ง : | ดูแลต้นไม้ | วันเริ่มงาน : | 19/4/2565 (1/11/65) |
| | | หน้าที่หลัก : | 1.) ดูแลต้นไม้ ปูปลูก รดน้ำ ตัดหญ้า ใส่ปุ๋ย ทวีโครงการ, ดูแลศาลย่านาง | | |
| | | 2.) ซ่อมบำรุง งานระบบทั่วไป (งานก่อสร้าง) | | | |
| ย้ายเข้าเมืองอุตสาหกรรม 1/11/65 | | | | | |
| 3 |  | ชื่อ : | | ชื่อเล่น : | |
| | | โทร. : | | ที่อยู่ : | |
| | | ตำแหน่ง : | ดูแลต้นไม้ | วันเริ่มงาน : | 19/4/2565 |
| | | หน้าที่หลัก : | 1.) ดูแลต้นไม้ ปูปลูก รดน้ำ ตัดหญ้า ใส่ปุ๋ย ทวีโครงการ, ดูแลศาลย่านาง | | |
| | | 2.) ผู้ช่วย ซ่อมบำรุง งานระบบทั่วไป (งานก่อสร้าง) | | | |
| 4 |  | ชื่อ : | | ชื่อเล่น : | |
| | | โทร. : | | ที่อยู่ : | |
| | | ตำแหน่ง : | ดูแลต้นไม้ | วันเริ่มงาน : | 6/7/2565 |
| | | หน้าที่หลัก : | 1.) ดูแลต้นไม้ ปูปลูก รดน้ำ ตัดหญ้า ใส่ปุ๋ย ทวีโครงการ | | |
| | | 2.) | | | |
| 5 |  | ชื่อ : | | ชื่อเล่น : | |
| | | โทร. : | | ที่อยู่ : | |
| | | ตำแหน่ง : | คนขับรถไถ | วันเริ่มงาน : | 28/7/2565 |
| | | หน้าที่หลัก : | 1.) ดูแล ซ่อมบำรุงรถไถ ขับรถไถตัดหญ้า ทวีโครงการ, ดูแลงานหลักหมุด หลักแดง | | |
| | | 2.) ซ่อมบำรุง งานระบบทั่วไป (งานเชื่อม) | | | |
| ย้ายเข้าอรัณพินก่อสร้าง 1/1/68 | | | | | |
| 6 |  | ชื่อ : | ศุภาวรรณ แวงคำ | ชื่อเล่น : | จ้อย |
| | | โทร. : | | ที่อยู่ : | 10 ม.10 ต.จำปี อ.ศรีธาตุ จ.อุดรธานี |
| | | ตำแหน่ง : | แม่บ้าน | วันเริ่มงาน : | 4/8/2565 |
| | | หน้าที่หลัก : | 1.) ดูแลความสะอาด ความเรียบร้อยของสำนักงาน และพื้นที่ ต้นไม้ รอบสำนักงาน | | |
| | | 2.) ดูแลเรือนเพาะชำต้นไม้ | | | |

| | | | | | |
|----|---|---|--|---------------|-----------|
| 7 |  | ชื่อ : | | ชื่อเล่น : | |
| | | โทร. : | | ที่อยู่ : | |
| | | ตำแหน่ง : | เจ้าหน้าที่รักษาความปลอดภัย | วันเริ่มงาน : | 22/8/2565 |
| | | หน้าที่หลัก : | 1.) ดูแลรักษาความปลอดภัย ความเรียบร้อย ทรัพย์สินบริษัท ประจำป้อม W/H | | |
| | | พื้นที่ดูแล โกดัง1, โกดัง2, โกดัง3, ถนน A15 | | | |
| 8 |  | ชื่อ : | | ชื่อเล่น : | |
| | | โทร. : | | ที่อยู่ : | |
| | | ตำแหน่ง : | เจ้าหน้าที่รักษาความปลอดภัย | วันเริ่มงาน : | 21/9/2566 |
| | | หน้าที่หลัก : | 1.) ดูแลรักษาความปลอดภัย ความเรียบร้อย ทรัพย์สินบริษัท ประจำป้อม A8 | | |
| | | พื้นที่ดูแล ถนน A8, พื้นที่ ICD | | | |
| 9 |  | ชื่อ : | | ชื่อเล่น : | |
| | | โทร. : | | ที่อยู่ : | |
| | | ตำแหน่ง : | เจ้าหน้าที่รักษาความปลอดภัย | วันเริ่มงาน : | 9/11/2566 |
| | | หน้าที่หลัก : | 1.) ดูแลรักษาความปลอดภัย ความเรียบร้อย ทรัพย์สินบริษัท ประจำป้อม แยก A14 | | |
| | | พื้นที่ดูแล ถนน A6, ถนน A7, ถนน A13, ถนน A14, ลิฟต์เตชั่น 2-4 | | | |
| 10 |  | ชื่อ : | | ชื่อเล่น : | |
| | | โทร. : | | ที่อยู่ : | |
| | | ตำแหน่ง : | เจ้าหน้าที่รักษาความปลอดภัย | วันเริ่มงาน : | 11/3/2567 |
| | | หน้าที่หลัก : | 1.) ดูแลรักษาความปลอดภัย ความเรียบร้อย ทรัพย์สินบริษัท ประจำป้อม น้ำเสีย | | |
| | | พื้นที่ดูแล โรงบำบัดน้ำเสีย, โรงผลิตน้ำประปา, ถนน A5, ถนน A2 | | | |
| 11 |  | ชื่อ : | | ชื่อเล่น : | |
| | | โทร. : | | ที่อยู่ : | |
| | | ตำแหน่ง : | เจ้าหน้าที่รักษาความปลอดภัย | วันเริ่มงาน : | 8/4/2567 |
| | | หน้าที่หลัก : | 1.) ดูแลรักษาความปลอดภัย ความเรียบร้อย ทรัพย์สินบริษัท ประจำป้อม A1 | | |
| | | พื้นที่ดูแล ถนน A1, สำนักงาน, ลิฟต์เตชั่น 1 | | | |
| 12 |  | ชื่อ : | | ชื่อเล่น : | |
| | | โทร. : | | ที่อยู่ : | |
| | | ตำแหน่ง : | เจ้าหน้าที่รักษาความปลอดภัย | วันเริ่มงาน : | 12/4/2567 |
| | | หน้าที่หลัก : | 1.) ดูแลรักษาความปลอดภัย ความเรียบร้อย ทรัพย์สินบริษัท ประจำป้อม W/H | | |
| | | พื้นที่ดูแล ทั่วโครงการในช่วงเวลากลางวัน | | | |

| | | | | | |
|----|---|---------------|--|---------------|------------|
| 13 |  | ชื่อ : | | ชื่อเล่น : | |
| | | โทร. : | | ที่อยู่ : | |
| | | ตำแหน่ง : | ดูแลต้นไม้ | วันเริ่มงาน : | 7/9/2567 |
| | | หน้าที่หลัก : | 1.) ดูแลต้นไม้ ปูกร รดน้ำ ตัดหญ้า ใส่ปุ๋ย ทวีโครงการ | | |
| | | | 2.) | | |
| 14 |  | ชื่อ : | | ชื่อเล่น : | |
| | | โทร. : | | ที่อยู่ : | |
| | | ตำแหน่ง : | ดูแลต้นไม้ | วันเริ่มงาน : | 28/10/2567 |
| | | หน้าที่หลัก : | 1.) ดูแลต้นไม้ ปูกร รดน้ำ ตัดหญ้า ใส่ปุ๋ย ทวีโครงการ | | |
| | | | 2.) ซ่อมบำรุง งานระบบทั่วไป (งานก่อสร้าง) | | |
| 15 |  | ชื่อ : | | ชื่อเล่น : | |
| | | โทร. : | | ที่อยู่ : | |
| | | ตำแหน่ง : | คนขับรถน้ำ | วันเริ่มงาน : | 28/1/2568 |
| | | หน้าที่หลัก : | 1.) ดูแล ซ่อมบำรุงรถน้ำ ขับรถน้ำรดน้ำต้นไม้ ทวีโครงการ, ดูแลจุดเติมน้ำ | | |
| | | | 2.) | | |
| 16 |  | ชื่อ : | | ชื่อเล่น : | |
| | | โทร. : | | ที่อยู่ : | |
| | | ตำแหน่ง : | ดูแลต้นไม้ | วันเริ่มงาน : | 17/2/2568 |
| | | หน้าที่หลัก : | 1.) ดูแลต้นไม้ ปูกร รดน้ำ ตัดหญ้า ใส่ปุ๋ย ทวีโครงการ | | |
| | | | 2.) ซ่อมบำรุง งานระบบทั่วไป (งานไฟฟ้า) | | |
| 17 |  | ชื่อ : | | ชื่อเล่น : | |
| | | โทร. : | | ที่อยู่ : | |
| | | ตำแหน่ง : | ดูแลต้นไม้ | วันเริ่มงาน : | 7/3/2568 |
| | | หน้าที่หลัก : | 1.) ดูแลต้นไม้ ปูกร รดน้ำ ตัดหญ้า ใส่ปุ๋ย ทวีโครงการ, ดูแลศาลย้านาง | | |
| | | | 2.) ผู้ช่วย ซ่อมบำรุง งานระบบทั่วไป (งานก่อสร้าง) | | |
| 18 | | ชื่อ : | | ชื่อเล่น : | |
| | | โทร. : | | ที่อยู่ : | |
| | | ตำแหน่ง : | | วันเริ่มงาน : | |
| | | หน้าที่หลัก : | | | |
| | | | | | |

ภาคผนวก จ-22 : เอกสารเยี่ยมชมโครงการ

กำหนดการ
เยี่ยมชมนิคมอุตสาหกรรมอุดรธานี จังหวัดอุดรธานี
วันที่ 15 ธันวาคม 2568 เวลา 13.30 - 16.30 น.

| เวลา | รายละเอียด |
|-------------------------------------|--|
| วันจันทร์ที่ 15 ธันวาคม 2568 | |
| 13.30 น. - 13.45 น. (15 นาที) | - พวก. กล่าวต้อนรับ คณะต่างๆ - พวก. นำเสนอภาพรวมของการพัฒนานิคมอุตสาหกรรมอุดรธานี การสนับสนุนผลักดันนิคมฯ อุดรธานี ให้ประสบความสำเร็จ |
| 13.45 น. - 14.00 น. (15 นาที) | รพภ.บร. นำเสนอแนวทางส่งเสริม สนับสนุน การขยายพื้นที่นิคมอุตสาหกรรมอุดรธานี |
| 14.00 น. - 15.00 น. (60 นาที) | กรรมการบริหาร บริษัท เมืองอุตสาหกรรมอุดรธานี นำเสนอภาพรวมความก้าวหน้าการพัฒนานิคมอุตสาหกรรมอุดรธานี - ความคืบหน้าการพัฒนา Logistics Park - ความคืบหน้าของการลงทุนในพื้นที่ |
| 15.00 น. - 15.15 น. (15 นาที) | - พวก. กล่าวขอบคุณนิคมอุตสาหกรรมอุดรธานี - มอบของที่ระลึกและถ่ายภาพร่วมกัน |
| 15.15 น. - 15.30 น. (15 นาที) | พักรับประทานอาหารว่าง |
| 15.30 น. - 16.30 น. (60 นาที) | นำเยี่ยมชมพื้นที่นิคมอุตสาหกรรมอุดรธานี ทั้งในส่วนของการพัฒนาที่ดิน และระบบสาธารณูปโภค สาธารณูปการ เส้นทางคมนาคม และระบบโลจิสติกส์ต่างๆ |

กำหนดการ
โครงการศึกษาดูงานด้านการพัฒนาองค์กรตามระบบประเมินผลการดำเนินงานรัฐวิสาหกิจ
ณ นิคมอุตสาหกรรมอุดรธานี จังหวัดอุดรธานี
ระหว่างวันที่ 15 - 16 ธันวาคม 2568

| เวลา | รายละเอียด |
|-------------------------------------|--|
| วันจันทร์ที่ 15 ธันวาคม 2568 | |
| 05.30 น. | ผู้เข้าร่วมพร้อมกัน ณ ท่าอากาศยานดอนเมือง |
| 07.15 น. - 08.30 น. | ออกเดินทางโดยสายการบิน Thai AirAsia (FD-3362) ถึงท่าอากาศยานนานาชาติอุดรธานี จังหวัดอุดรธานี (เดินทางประมาณ 1 ชั่วโมง 5 นาที) |
| 08.50 น. - 09.10 น. | ออกเดินทางไปรับประทานอาหารเช้า (20 นาที) |
| 09.10 น. - 10.10 น. | รับประทานอาหารเช้า ณ ร้านมาดามพาเทห์ สาขา 2 |
| 10.10 น. - 10.40 น. | ออกเดินทางไปยังวัดป่าบ้านตาด (30 นาที) |
| 10.40 น. - 11.40 น. | เยี่ยมชมวัดป่าบ้านตาด (พิพิธภัณฑ์หลวงพ่อหลั่งตามหาบัว) |
| 11.40 น. - 12.00 น. | ออกเดินทางไปรับประทานอาหารกลางวัน (20 นาที) |
| 12.00 น. - 13.00 น. | รับประทานอาหารกลางวัน ณ ร้าน วัที แพนมเนื่อง อุดร (สาขามิตรภาพ) |
| 13.00 น. - 13.10 น. | ออกเดินทางไปยังนิคมอุตสาหกรรมอุดรธานี (10 นาที) |
| 13.30 น. - 16.30 น. | <p>เยี่ยมชมนิคมอุตสาหกรรมอุดรธานี</p> <p>รับฟังการบรรยายสรุปภาพรวมของการพัฒนานิคมอุตสาหกรรมอุดรธานี</p> <ul style="list-style-type: none"> - การพัฒนาศักยภาพนิคมฯ - ความคืบหน้าของการลงทุนในพื้นที่ - ความเชื่อมโยงกับประเทศเพื่อนบ้าน และความร่วมมือกับภาคประชาชน - เยี่ยมชมพื้นที่นิคมอุตสาหกรรมอุดรธานี ทั้งในส่วนของการพัฒนาที่ดิน และระบบสาธารณูปโภค และสาธารณูปการ เส้นทางคมนาคม และระบบโลจิสติกส์ต่างๆ |
| 16.30 น. - 17.30 น. | ออกเดินทางไปยัง โรงแรม MOCO (30 นาที) |
| 18.00 น. - 18.15 น. | ออกเดินทางไปรับประทานอาหารเย็น (15 นาที) |
| 18.30 น. - 20.00 น. | รับประทานอาหาร ณ ร้าน Faroh House |
| 20.00 น. - 20.15 น. | เดินทางกลับ โรงแรม MOCO |
| วันอังคารที่ 16 ธันวาคม 2568 | |
| 06.00 - 06.30 น. | รับประทานอาหารเช้าที่ โรงแรม MOCO (พร้อม Check out) อาหารเช้าง่าย 06.00 น. |
| 06.30 - 07.30 น. | ออกเดินทางไปยังเลบัวแดง อ.กุมภวาปี จ.อุดรธานี (60 นาที) |
| 07.30 - 09.00 น. | <p>เยี่ยมชมทะเลบัวแดง 1 ปีมีครั้งเดียว ล่องเรือชมบัวแดงได้แบบใกล้ชิด ชมนกน้ำประจำถิ่น ค่ายน้ำ สัมผัสวิถีชีวิตคนหนองหานกุมภวาปีที่ผูกพันกับหนองน้ำ ในเส้นทางศึกษารธรรมชาติของพื้นที่ชุ่มน้ำ หนองหาน ที่มีทุ่งดอกบัวแดงบนผืนน้ำกว่า 22,250 ไร่ #Unseen</p> |
| 09.00 - 10.00 น. | ออกเดินทางไปยังร้านของฝาก |
| 10.00 - 10.45 น. | ซื้อ ของฝาก ณ ร้าน วัที แพนมเนื่อง สาขามิตรภาพ |
| 10.45 - 11.00 น. | ออกเดินทางไปยังร้านอาหารกลางวัน |
| 11.00 - 12.30 น. | รับประทานอาหารกลางวัน ณ ร้านข้าวเปิยกเส้น (MICHELIN Guide) |
| 12.30 - 12.45 น. | ออกเดินทางไปยังร้าน BEYOND CAFE (ริมหนองประจักษ์) (15 นาที) |
| 12.45 - 14.00 น. | BEYOND CAFE (ริมหนองประจักษ์) |
| 14.00 - 14.20 น. | ออกเดินทางไปยังท่าอากาศยานนานาชาติอุดรธานี จังหวัดอุดรธานี (20 นาที) |
| 16.15 - 17.20 น. | ออกเดินทางโดยสายการบิน Thai AirAsia (FD-3359) ถึงท่าอากาศยานดอนเมือง โดยสวัสดิภาพ (เดินทางประมาณ 1 ชั่วโมง 5 นาที) |

**โครงการศึกษางานด้านการพัฒนาองค์กรตามระบบประเมินผลการดำเนินงานรัฐวิสาหกิจ
ณ นิคมอุตสาหกรรมอุตสาหกรรมอุดรธานี จังหวัดอุดรธานี**

ระหว่างวันที่ 14 - 16 ธันวาคม 2568

| | ผู้เดินทาง | | ตำแหน่ง | |
|----------------------|------------|--|---------|--|
| กบอ. | | | | |
| 1 | | | | |
| 2 | | | | |
| 3 | | | | |
| 4 | | | | |
| 5 | | | | |
| 6 | | | | |
| 7 | | | | |
| 8 | | | | |
| 9 | | | | |
| 10 | | | | |
| 11 | | | | |
| SubPAC สคร. และ IRDP | | | | |
| 12 | | | | |
| 13 | | | | |
| 14 | | | | |
| 15 | | | | |
| 16 | | | | |
| 17 | | | | |
| 18 | | | | |
| 19 | | | | |
| 20 | | | | |
| 21 | | | | |
| 22 | | | | |

โครงการศึกษาดูงานด้านการพัฒนาองค์กรตามระบบประเมินผลการดำเนินงานรัฐวิสาหกิจ
ณ นิคมอุตสาหกรรมอุตสาหกรรมอุดรธานี จังหวัดอุดรธานี

ระหว่างวันที่ 14 - 16 ธันวาคม 2568

| ผู้เดินทาง | | ตำแหน่ง |
|---------------------|--|---------|
| กบ. | | |
| 1 | | |
| 2 | | |
| 3 | | |
| 4 | | |
| 5 | | |
| 6 | | |
| 7 | | |
| 8 | | |
| 9 | | |
| 10 | | |
| 11 | | |
| SubPAC สภ. และ IRDP | | |
| 12 | | |
| 13 | | |
| 14 | | |
| 15 | | |
| 16 | | |
| 17 | | |
| 18 | | |
| 19 | | |
| 20 | | |
| 21 | | |
| 22 | | |

อาหารเช็ด

ថ្ងៃ: VIP 1

ថ្ងៃ: VIP 2

တံဆိပ်: VIP 3

โต๊ะทำงาน กปร.

2

อาหารจานเดียว

โต๊ะพนักงานขับรถ

□

| |
|----------|
| พนักงน 1 |
| พนักงน 2 |
| พนักงน 3 |
| พนักงน 4 |
| พนักงน 5 |

ภาคผนวก จ-23 : เอกสารประชุมคณะกรรมการ

รายงานการประชุมคณะกรรมการติดตามตรวจสอบผลกระทบสิ่งแวดล้อมและประชาสัมพันธ์
 โครงการนิคมอุตสาหกรรมอุดรธานี ของ บริษัท เมืองอุตสาหกรรมอุดรธานี จำกัด ครั้งที่ 2/2567
 วันที่ 18 ธันวาคม พ.ศ. 2567 เวลา 08.30 – 12.00 น.
 ณ ห้องมงกุฎดาว โรงแรมสยามแกรนด์ อำเภอเมืองอุดรธานี จังหวัดอุดรธานี

ผู้เข้าร่วมประชุม

| | | |
|--|--|------------------|
| | ผู้แทนเขตองค์การบริหารส่วนตำบลโนนสูง | ประธานกรรมการ |
| | ผู้แทนเขตเทศบาลตำบลหนองไผ่ | รองประธานกรรมการ |
| | ผู้แทนจากสำนักงาน ทสจ. อุดรธานี | กรรมการ |
| | สาธารณสุขอำเภอเมืองอุดรธานี | กรรมการ |
| | ผู้แทนจากสำนักงานอุตสาหกรรมจังหวัดอุดรธานี | กรรมการ |
| | รองผู้อำนวยการโรงเรียนโนนสูงพิทยาคาร | กรรมการ |
| | นายกเทศมนตรีเมืองโนนสูง - น้ำคำ | กรรมการ |
| | นายกเทศมนตรีตำบลหนองไผ่ | กรรมการ |
| | เลขานุการนายกเทศมนตรีตำบลหนองไผ่ | กรรมการ |
| | นายกองค์การบริหารส่วนตำบลห้วยสามพาด | กรรมการ |
| | ผู้แทนจากเทศบาลตำบลบ้านจั่น | กรรมการ |
| | นายกองค์การบริหารส่วนตำบลโนนสูง | กรรมการ |
| | ผู้แทนองค์การบริหารส่วนตำบลหนองนาคำ | กรรมการ |
| | ผู้แทนองค์การบริหารส่วนตำบลหนองนาคำ | กรรมการ |
| | ผู้แทนจากเทศบาลตำบลหนองขอนกว้าง | กรรมการ |
| | ผู้แทนเขตเทศบาลเมืองโนนสูงน้ำคำ | กรรมการ |
| | ผู้แทนเขตเทศบาลเมืองโนนสูงน้ำคำ | กรรมการ |
| | ผู้แทนเขตเทศบาลเมืองโนนสูงน้ำคำ | กรรมการ |
| | ผู้แทนเขตเทศบาลตำบลหนองไผ่ | กรรมการ |
| | ผู้แทนเขตเทศบาลตำบลหนองไผ่ | กรรมการ |
| | ผู้แทนเขตเทศบาลตำบลหนองขอนกว้าง | กรรมการ |
| | ผู้แทนเขตเทศบาลตำบลหนองขอนกว้าง | กรรมการ |
| | ผู้แทนเขตเทศบาลตำบลหนองขอนกว้าง | กรรมการ |
| | ผู้แทนเขตเทศบาลตำบลหนองขอนกว้าง | กรรมการ |
| | ผู้แทนเขตเทศบาลตำบลหนองบ้านจั่น | กรรมการ |
| | ผู้แทนเขตเทศบาลตำบลหนองบ้านจั่น | กรรมการ |
| | ผู้แทนเขตองค์การบริหารส่วนตำบลหนองนาคำ | กรรมการ |
| | ผู้แทนเขตองค์การบริหารส่วนตำบลหนองนาคำ | กรรมการ |
| | ผู้แทนเขตองค์การบริหารส่วนตำบลหนองนาคำ | กรรมการ |



| | |
|--|-----------|
| ผู้แทนเขตองค์การบริหารส่วนตำบลห้วยสามพาด | กรรมการ |
| ผู้แทนเขตองค์การบริหารส่วนตำบลห้วยสามพาด | กรรมการ |
| ผู้แทนเขตองค์การบริหารส่วนตำบลโนนสูง | กรรมการ |
| | เลขานุการ |

เริ่มประชุม เวลา 09.30 น.

รองประธานกรรมการบริหารบริษัท เมืองอุตสาหกรรมอุดรธานี จำกัด ได้กล่าวต้อนรับคณะกรรมการ พร้อมแสดงวิสัยทัศน์ของโครงการนิคมอุตสาหกรรมอุดรธานี ว่าโครงการพร้อมที่จะเติบโตไปพร้อมกับชุมชนโดยรอบ และโครงการจะดำเนินการในทุกขั้นตอนให้เป็นไปตามความถูกต้องตามที่กฎหมายกำหนด ทั้งนี้ โครงการยินดีรับฟังข้อเสนอแนะจากคณะกรรมการเพื่อการพัฒนาโครงการในอนาคตต่อไป รวมถึงแต่งตั้งเลขานุการคณะกรรมการ คือ [REDACTED] เข้ารับตำแหน่งแทน [REDACTED]

วาระที่ 1 : เรื่องประธานแจ้งให้ที่ประชุมทราบ

[REDACTED] ประธานคณะกรรมการติดตามตรวจสอบผลกระทบสิ่งแวดล้อม ได้กล่าวต้อนรับคณะกรรมการ และเปิดประชุมคณะกรรมการติดตามตรวจสอบผลกระทบสิ่งแวดล้อม ครั้งที่ 2/2567 โดยได้ขอความอนุเคราะห์ให้คณะกรรมการทุกท่านช่วยพิจารณารายละเอียดที่ทางโครงการได้นำเสนอเพื่อเป็นประโยชน์กับชุมชนโดยรอบโครงการ

มติที่ประชุม ที่ประชุมรับทราบ

วาระที่ 2 : ความคืบหน้าการพัฒนาโครงการนิคมอุตสาหกรรมอุดรธานี

[REDACTED] รองประธานกรรมการบริหารบริษัท เมืองอุตสาหกรรมอุดรธานี จำกัด ได้นำเสนอในที่ประชุมเกี่ยวกับความคืบหน้าการพัฒนาโครงการนิคมอุตสาหกรรมอุดรธานี ปัจจุบันมีการพัฒนาระบบสาธารณูปโภคภายในนิคมอุตสาหกรรมแล้วเสร็จ 90% พร้อมเปิดดำเนินการให้ผู้ประกอบการเข้ามาตั้งโรงงาน โดยมีรายละเอียด ดังต่อไปนี้

(1) ถนนภายในโครงการ ขนาด 2-4 ช่องจราจร จำนวน 17 สาย รวมความยาว 12.204 กิโลเมตร ดำเนินการก่อสร้างเสร็จ 9 สาย ความยาว 8.384 กิโลเมตร คงเหลือ 8 สาย ความยาว 3.820 กิโลเมตร. โดยปัจจุบันอยู่ระหว่างคัดเลือกบริษัทรับเหมาก่อสร้าง

- (2) ระบบผลิตประปา และระบบบำบัดน้ำเสีย อยู่ในระยะทดสอบการใช้งานระบบ
- (3) บ่อหน่วงน้ำฝนมีปริมาณน้ำเต็มความจุ
- (4) ลานเก็บตู้คอนเทนเนอร์ และโรงพักสินค้า พร้อมให้บริการ โดยโครงการได้รับอนุญาตจัดตั้งโรงพักสินค้าจากกรมศุลกากร เมื่อวันที่ 25 กรกฎาคม พ.ศ. 2566
- (5) สถานีไฟฟ้าย่อย ขนาด 115 กิโลวัตต์ ภายในโครงการ พร้อมจ่ายกระแสไฟ
- (6) อาคารสำนักงานนิคมอุตสาหกรรมอุดรธานี งานโครงสร้างอาคารดำเนินการจะแล้วเสร็จ คงเหลือการตกแต่งภายใน และอยู่ระหว่างการคัดเลือก Supplier
- (7) ทางรถไฟภายในโครงการ พร้อมให้บริการ
- (8) การก่อสร้างทางรถไฟภายในพื้นที่นิคมอุตสาหกรรมอุดรธานี ขนาด 52.28 ไร่ ประกอบด้วย ทางหลัก 1 ความยาว 565 เมตร และทางหลัก 2 ความยาว 535 เมตร ความยาวทางรถไฟรวม 1.1 กิโลเมตร โดยเป็นทางรถไฟสำหรับขนส่งสินค้า (ไม่มีการขนส่งสาธารณะหรือขนส่งคน) การก่อสร้างจะเป็นแนวขนานกับทางรถไฟกรุงเทพ - หนองคาย ที่มีอยู่เดิม โดยเชื่อมต่อทางหลักสถานีหนองตะไก้เข้าสู่พื้นที่ของนิคม ระยะทาง 2.802 กิโลเมตร ซึ่งเป็นสถานีรถไฟที่มีอยู่ในปัจจุบันของการรถไฟแห่งประเทศไทย (รฟท.) เข้าสู่พื้นที่โครงการ
- (9) กลุ่มอุตสาหกรรมเป้าหมาย ประกอบด้วย อุตสาหกรรมชิ้นส่วนยานยนต์และอุตสาหกรรมต่อเนื่อง อุตสาหกรรมอิเล็กทรอนิกส์ อุตสาหกรรมเหล็กชั้นกลางและชั้นปลาย อุตสาหกรรมผลิตวัสดุก่อสร้าง อุตสาหกรรมยางชั้นปลาย และอุตสาหกรรมสนับสนุนการผลิต
- (10) ระบบสาธารณูปโภคและสาธารณูปการ
- 1) ระบบผลิตน้ำประปาของโครงการ ใช้น้ำดิบจากบ่อหน่วงน้ำฝนในการผลิตน้ำประปา
 - 2) โครงการได้ประสานการประปาส่วนภูมิภาค สาขาอุดรธานี (ชั้นพิเศษ) ในการจ่ายน้ำประปาบางส่วนภายในพื้นที่โครงการ
 - 3) ระบบบำบัดน้ำเสีย ปัจจุบันระบบบำบัดน้ำเสียของโครงการเป็นระบบเอสบีอาร์ (Sequencing Batch Reactor : SBR) สามารถรองรับน้ำเสียได้รวม 6,400 ลูกบาศก์เมตร/วัน ซึ่งปริมาณน้ำเสียที่คาดว่าจะเกิดขึ้นเท่ากับ 5,342.26 ลูกบาศก์เมตร/วัน จึงสามารถรองรับปริมาณน้ำเสียได้อย่างเพียงพอ

(11) แยกระบบระบายน้ำฝนกับระบบระบายน้ำเสีย เพื่อป้องกันไม่ให้น้ำฝนไหลปะปนเข้าสู่ระบบระบายน้ำเสีย

มติที่ประชุม ที่ประชุมรับทราบ

วาระที่ 3 : เรื่องเสนอให้ที่ประชุมทราบ

ผู้ชำนาญการด้านสิ่งแวดล้อมจากบริษัท กรีนเนอร์ คอนซัลแทนท์ จำกัด ในฐานะที่ปรึกษาโครงการด้านสิ่งแวดล้อม ได้นำเสนอเกี่ยวกับรายละเอียดโครงการ ผลการปฏิบัติตามมาตรการป้องกันและแก้ไขผลกระทบสิ่งแวดล้อม และมาตรการติดตามตรวจสอบผลกระทบสิ่งแวดล้อม พร้อมทั้งบรรยายให้ความรู้แก่คณะกรรมการ เรื่องการตรวจวิเคราะห์น้ำใต้ดิน เพื่อให้คณะกรรมการโดยเฉพาะตัวแทนกรรมการจากภาคประชาชน มีความรู้ความเข้าใจเกี่ยวกับนิยาม แหล่งกำเนิด กฎหมายที่เกี่ยวข้อง และผลกระทบจากน้ำใต้ดินมากขึ้น โดยมีรายละเอียด ดังนี้

3.1 รายละเอียดโครงการ

โครงการนิคมอุตสาหกรรมอุดรธานี ตั้งอยู่ในพื้นที่ตำบลโนนสูง ตำบลหนองไผ่ และตำบลหนองนาคำ อำเภอเมืองอุดรธานี จังหวัดอุดรธานี บริเวณใกล้ทางหลวงแผ่นดินหมายเลข 2 ถนนมิตรภาพ (อุดรธานี - ขอนแก่น) ระหว่างกิโลเมตรที่ 441 ถึง 442 บนเนื้อที่ขนาด 2,170.63 ไร่

(1) การใช้ประโยชน์ที่ดิน

แบ่งออกเป็น 3 ประเภทการใช้ประโยชน์ ได้แก่ พื้นที่เกิดรายได้ 1,625.61 ไร่ (ร้อยละ 74.89) พื้นที่ระบบสาธารณูปโภค 317.11 ไร่ (ร้อยละ 14.61) และพื้นที่สีเขียวและแนวกันชน 227.91 ไร่ (ร้อยละ 10.50) รวมทั้งหมด 2,170.63 ไร่

3.2 ผลการปฏิบัติตามมาตรการป้องกันและแก้ไขผลกระทบสิ่งแวดล้อม

(1) ลักษณะภูมิประเทศและธรณีวิทยา

- 1) กำหนดแนวอาคารให้มีระยะร่นห่างจากแนวเขตแหล่งน้ำสาธารณะ
- 2) ดำเนินการปลูกพืชคลุมดิน ตลอดแนวทั้ง 2 ฝั่งของพื้นที่ริมคลอง และทางน้ำสาธารณะต่างๆ และทำการบดอัดดินให้แน่นตามพื้นที่ต่างๆ ที่มีความลาดชัน เพื่อป้องกันการชะล้างของหน้าดิน

(2) การใช้ประโยชน์ที่ดิน

- 1) โครงการไม่ได้นำทางสาธารณประโยชน์ และคลองสาธารณะที่ปรากฏอยู่ในโฉนดมารวมเป็นพื้นที่โครงการ และไม่ปิดกั้นการใช้ประโยชน์ของสาธารณะ
- 2) โครงการได้ตรวจสอบการพัฒนาโครงการ ซึ่งไม่ขัดต่อกฎหมายผังเมืองรวมจังหวัดอุดรธานี หรือกฎหมายอื่นๆ ที่เกี่ยวข้อง

(3) คุณภาพอากาศ

- 1) ฉีดพรมน้ำถนนบริเวณพื้นที่ก่อสร้าง หรือบริเวณที่มีกิจกรรมเปิดหน้าดิน เพื่อลดการฟุ้งกระจายของฝุ่น อย่างน้อยวันละ 2 ครั้ง
- 2) หากพบว่ามีฝุ่นละออง เศษดิน และเศษวัสดุก่อสร้างรบกวนในพื้นที่ใกล้เคียงโดยรอบ หรือเส้นทางที่ใช้ขนส่ง บริษัทรับเหมาก่อสร้างจะต้องรีบให้คนงานทำความสะอาดในบริเวณพื้นที่ดังกล่าวให้เรียบร้อย
- 3) ห้ามเผาทำลายเศษวัสดุก่อสร้าง หรือขยะมูลฝอยในบริเวณพื้นที่โครงการโดยเด็ดขาด
- 4) เปิดพื้นที่ก่อสร้างต้องดำเนินการเปิดพื้นที่ให้น้อยที่สุด เพื่อลดการฟุ้งกระจายของฝุ่นละอองในบรรยากาศ

(4) คุณภาพน้ำ

- 1) โครงการได้กำหนดให้บริษัทรับเหมาจัดสร้างห้องน้ำ – ห้องส้วม ให้แก่คนงานที่เข้ามาทำงานในพื้นที่โครงการ
- 2) นำน้ำเสียที่ผ่านการบำบัดเบื้องต้นกลับมาใช้ประโยชน์ เช่น รดน้ำต้นไม้ในพื้นที่โครงการ
- 3) กำหนดให้บริษัทรับเหมาจัดหาพื้นที่กองวัสดุก่อสร้างและติดตั้งป้ายห้ามทิ้งขยะลงในแหล่งน้ำ
- 4) กองวัสดุก่อสร้างไว้ภายในเขตก่อสร้าง โดยไม่อยู่ใกล้รางระบายน้ำภายในพื้นที่ก่อสร้าง

(5) ระดับเสียง

- 1) โครงการจัดให้มีกำแพงกันเสียงสูงไม่น้อยกว่า 2.5 เมตร ตามแนวเขตพื้นที่โครงการ
- 2) หลีกเลี่ยงการใช้อุปกรณ์ก่อสร้างที่เสียงดังพร้อมกัน และงดกิจกรรมก่อสร้างที่มีเสียงดังในช่วงเวลา 19.00 – 06.00 น.
- 3) โครงการได้กำชับให้บริษัทรับเหมาจัดหาอุปกรณ์ป้องกันเสียงส่วนบุคคล เช่น ที่อุดหู หรือที่ครอบหูให้กับคนงานก่อสร้างสวมใส่ก่อนเข้าปฏิบัติงานในพื้นที่ก่อสร้าง

(6) การคมนาคม

- 1) โครงการจัดให้มีเจ้าหน้าที่รักษาความปลอดภัย เพื่ออำนวยความสะดวก และดูแลการจราจรบริเวณทางเข้า – ออกโครงการ
- 2) ควบคุมน้ำหนักรถบรรทุก และปฏิบัติตามกฎจราจรอย่างเคร่งครัด พร้อมทั้งให้มีการตรวจเช็คสภาพรถบรรทุกตามอายุการใช้งาน

(7) การจัดการของเสีย

- 1) โครงการจัดให้มีถังขยะแยกประเภทที่มีฝาปิดมิดชิดตั้งไว้บริเวณพื้นที่ก่อสร้าง เพื่อรวบรวมของเสียที่เกิดขึ้นและติดต่อให้เทศบาลตำบลหนองขอนกว้างเข้ามาเก็บไปกำจัด สัปดาห์ละ 2 ครั้ง
- 2) โครงการได้กำหนดให้บริษัทรับเหมาแยกมูลฝอยทั่วไป และมูลฝอยที่เกิดจากการก่อสร้างอย่างชัดเจน
- 3) ส่วนที่สามารถนำกลับมาใช้ประโยชน์ใหม่ได้ เช่น เศษไม้ เหล็ก เป็นต้น โครงการจะนำกลับมาใช้ใหม่และส่งขายให้กับผู้รับซื้อ
- 4) เศษปูนและเศษวัสดุแตกหักจะรวบรวมนำไปปรับถมที่ในพื้นที่โครงการ หรือให้ผู้ที่เกี่ยวข้องนำไปใช้ประโยชน์ต่อไป

(8) การระบายน้ำและการป้องกันน้ำท่วม

จัดทำรางระบายน้ำและบ่อตกตะกอน เพื่อควบคุมทิศทางการระบายน้ำฝนและป้องกันดินตะกอนไหลสู่แหล่งน้ำสาธารณะที่ใกล้เคียงพื้นที่โครงการ

(9) อาชีวอนามัยและความปลอดภัย

- 1) ออกแบบทางรถไฟในพื้นที่นิคมฯ ให้เป็นไปตามมาตรฐานของการรถไฟแห่งประเทศไทยและมาตรฐานที่เกี่ยวข้อง
- 2) บริษัทรับเหมาที่ดำเนินการก่อสร้างทางรถไฟปฏิบัติตามมาตรฐานและกฎหมายที่เกี่ยวข้องด้านอาชีวอนามัยและความปลอดภัยในระยะก่อสร้างอย่างเคร่งครัด
- 3) โครงการจัดให้มีการแบ่งเขตในบริเวณพื้นที่ก่อสร้างอย่างเป็นสัดส่วน พร้อมทั้งได้ทำการติดป้ายสัญลักษณ์และป้ายเตือนภัยในบริเวณที่อาจเกิดอันตราย ซึ่งสามารถสังเกตเห็นได้อย่างชัดเจน
- 4) โครงการจัดทำคู่มือความปลอดภัยในการทำงานและจัดอบรมให้แก่บริษัทรับเหมาที่เข้ามาปฏิบัติงานในพื้นที่โครงการ
- 5) กำหนดให้บริษัทรับเหมาจัดเตรียมอุปกรณ์ปฐมพยาบาลเบื้องต้น และจัดให้มีรถสำรองสำหรับรับส่งผู้บาดเจ็บไปยังโรงพยาบาลใกล้เคียง
- 6) โครงการกำหนดให้บริษัทรับเหมาจัดทำบันทึก และสอบสวนอุบัติเหตุที่เกิดขึ้นทุกครั้ง โดยในระยะเวลาระหว่างเดือนกรกฎาคม – ธันวาคม พ.ศ. 2567 พบว่า ไม่มีอุบัติเหตุเกิดขึ้นจากการก่อสร้างภายในพื้นที่โครงการ

(10) สภาพสังคม – เศรษฐกิจ

- 1) โครงการได้มีการประชาสัมพันธ์ให้ประชาชนทราบถึงความคืบหน้าในการดำเนินการพัฒนาโครงการ พร้อมทั้งระบุช่องทางรับเรื่องร้องเรียนเหตุเดือดร้อนรำคาญ
- 2) โครงการกำหนดให้บริษัทรับเหมาดำเนินการตามนโยบายทางด้านสิ่งแวดล้อมของโครงการอย่างเคร่งครัด เพื่อรักษาประโยชน์ของชุมชนโดยรอบพื้นที่โครงการ
- 3) โครงการได้สนับสนุนให้บริษัทรับเหมาพิจารณารับคนในท้องถิ่นที่มีความรู้ความสามารถ ตรงกับความต้องการของโครงการเข้าทำงานเป็นอันดับแรก
- 4) จัดตั้งศูนย์รับเรื่องร้องทุกข์จากชุมชน เพื่อรับฟังข้อร้องเรียน และประสานงาน ดำเนินการแก้ไขตามปัญหาข้อร้องเรียนตามแนวทาง/เงื่อนไขและระยะเวลาที่กำหนด

5) โครงการได้สำรวจความคิดเห็นของประชาชนใกล้เคียงพื้นที่โครงการภายในรัศมี 5 กิโลเมตร เมื่อวันที่ 8 – 11 เมษายน พ.ศ. 2562 ก่อนเริ่มก่อสร้างโครงการ โดยพื้นที่ศึกษา ได้แก่ องค์การบริหารส่วนตำบลโนนสูง เทศบาลตำบลหนองขอนกว้าง เทศบาลตำบลบ้านจั่น เทศบาลตำบลหนองน้ำคำ เทศบาลตำบลหนองไผ่ องค์การบริหารส่วนตำบลห้วยสามพาด และเทศบาลเมืองโนนสูง – น้ำคำ ซึ่งจากการสำรวจความคิดเห็นของประชาชน พบว่า ประชาชนต้องการให้มีการพิจารณาจ้างแรงงานในท้องถิ่น รวมถึงเพิ่มช่องทางหรือความถี่ในการประชาสัมพันธ์ข้อมูลข่าวสารต่างๆ ในพื้นที่ให้มากขึ้น

(11) สาธารณสุขและสุขภาพ

1) โครงการกำหนดให้บริษัทรับเหมาดำเนินการให้คนงานทุกคนตรวจสุขภาพพื้นฐานก่อนเข้าทำงาน และยื่นข้อมูลสิทธิการรักษา เพื่อให้ทางโครงการประสานงานกับหน่วยงานในท้องถิ่น สำหรับการวางแผนในการเตรียมความพร้อมรองรับคนงานที่จะเข้ามาเพิ่มภายในพื้นที่โครงการ

2) โครงการกำหนดให้บริษัทรับเหมาก่อสร้างที่พักสำหรับคนงานก่อสร้าง ให้อยู่ภายนอกพื้นที่โครงการ

3) โครงการกำหนดให้บริษัทรับเหมาก่อสร้างจัดหาน้ำดื่มที่สะอาดสำหรับบริโภคให้กับคนงานอย่างเพียงพอ

(12) สุนทรียภาพ

โครงการจัดให้มีเรือนเพาะชำ สำหรับจัดเตรียมอนุบาลต้นไม้ เพื่อให้ต้นไม้มีระยะเวลาเจริญเติบโตก่อนการเปิดดำเนินการโครงการ ปัจจุบันโครงการได้เริ่มทยอยปลูกต้นไม้ในพื้นที่โครงการบางส่วนเรียบร้อยแล้ว

3.3 ผลการปฏิบัติตามมาตรการติดตามตรวจสอบผลกระทบสิ่งแวดล้อม

(1) คุณภาพอากาศในบรรยากาศ

โครงการได้มีการดำเนินการตรวจวัดปีละ 2 ครั้ง (7 วันต่อเนื่อง) จำนวน 4 สถานี ได้แก่ บ้านน้ำคำ (A1) บ้านชัยเจริญ (A2) บ้านหนองนาเจริญ (A3) และบ้านหนองไผ่ (A4) โดยผลการตรวจวัดครั้งที่ล่าสุด เมื่อวันที่ 12 - 19 พฤศจิกายน พ.ศ. 2567 พบว่า มีค่าเป็นไปตามเกณฑ์ที่มาตรฐานและค่าควบคุมที่กำหนดไว้

(2) ความเร็วและทิศทางลม

โครงการดำเนินการตรวจวัดบริเวณหมู่ที่ 2 บ้านน้ำคำ (A1) เมื่อวันที่ 11 - 19 พฤศจิกายน พ.ศ. 2567 พบว่า ทิศทางลมส่วนใหญ่พัดมาจากทิศตะวันออก (E) ความเร็วลมมีค่าระหว่าง 0.8 - 2.4 เมตรต่อวินาที

(3) ระดับเสียงโดยทั่วไป

โครงการได้มีการดำเนินการตรวจวัดปีละ 2 ครั้ง (7 วันต่อเนื่อง) จำนวน 2 สถานี ได้แก่ บ้านน้ำคำ (N1) และบ้านชัยเจริญ (N2) ดัชนีตรวจวัด ได้แก่ ระดับเสียงเฉลี่ย 24 ชั่วโมง (L_{eq} 24 hr) ระดับเสียงสูงสุด (L_{max}) ระดับเสียงกลางวัน - กลางคืน (L_{dn}) ระดับเสียงพื้นฐาน (L_{90}) และระดับเสียงรบกวน โดยผลการตรวจวัดครั้งล่าสุด เมื่อวันที่ 12 - 19 พฤศจิกายน พ.ศ. 2567 พบว่า มีค่าเป็นไปตามเกณฑ์ที่มาตรฐานและค่าควบคุมที่กำหนดไว้

3.4 การตรวจวิเคราะห์น้ำใต้ดิน

(1) นิยามของน้ำใต้ดิน

น้ำใต้ดิน หมายถึง น้ำที่อยู่ในระดับใต้ดิน เกิดจากการดูดซับน้ำลงสู่ใต้ดิน สามารถแบ่งออกเป็น 2 ชนิด คือ น้ำตื้น (Unconfined groundwater) ได้แก่ น้ำใต้ดินที่อยู่ในชั้นกรวดระดับตื้น และน้ำบาดาล (confined groundwater) ได้แก่ น้ำใต้ดินที่อยู่ในชั้นกรวดดินทรายระหว่างชั้นน้ำทึบสองชั้น หรือชั้นน้ำใต้ดินที่อยู่ในรอยแตกของหิน ซึ่งแหล่งน้ำใต้ดินที่นำมาใช้ประโยชน์ได้มาก คือ น้ำบาดาล

(2) ผลกระทบ และแหล่งกำเนิดของน้ำใต้ดิน

1) อันตรายที่แฝงอยู่ในน้ำใต้ดิน

- ในบางพื้นที่มีแร่ธาตุที่เป็นอันตรายต่อร่างกายอยู่จำนวนมาก ทำให้ไม่สามารถนำมาอุปโภคบริโภคได้อย่างปลอดภัย
- เป็นน้ำที่มีการเจือปนของสิ่งสกปรกและเชื้อโรคจำนวนมาก ต้องนำไปบำบัดหรือปรับสภาพก่อน จึงจะสามารถนำมาใช้งานได้
- อาจมีสารเคมีที่เกิดจากการรั่วไหลเจือปนอยู่ในน้ำใต้ดิน

2) แหล่งที่อาจเกิดการปนเปื้อนของน้ำใต้ดิน

- ถังเก็บน้ำมัน สารเคมี หรือของเหลวประเภทอื่นๆ ที่มีการรั่วซึมลงสู่ดินไปยังชั้นน้ำใต้ดิน

- ระบบบำบัดน้ำเสียในสถานที่ซึ่งใช้ในบ้าน สำนักงาน หรืออาคารอื่นๆ ที่ไม่ได้เชื่อมต่อกับระบบท่อระบายน้ำของเมือง
- ขยะอันตรายที่ถูกทิ้งร้าง ไม่ได้รับการควบคุม และการกำจัดที่ไม่ถูกวิธี เช่น ขยะอันตรายในครัวเรือน
- หลุมฝังกลบขยะ ที่อาจมีการรั่วไหล ทำให้สารปนเปื้อนจากน้ำขยะเข้าไปในน้ำใต้ดิน
- สารเคมีทางการเกษตร การใช้สารเคมีผลิตภัณฑ์ที่ใช้ในทุ่งนาเพื่อกำจัดวัชพืชและแมลงรวมทั้งปุ๋ย และผลิตภัณฑ์อื่นๆ ที่ใช้ในการเกษตร
- สารปนเปื้อนในบรรยากาศ

(3) กฎหมายที่เกี่ยวข้อง

- 1) กฎกระทรวงควบคุมการปนเปื้อนในดิน และน้ำใต้ดินภายในบริเวณโรงงาน พ.ศ. 2559 (ประกาศในราชกิจจานุเบกษา เมื่อวันที่ 29 เมษายน พ.ศ. 2559 มีผลบังคับใช้ 26 ตุลาคม พ.ศ. 2559)
- 2) ประกาศกระทรวงอุตสาหกรรม เรื่อง กำหนดเกณฑ์การปนเปื้อนในดิน และน้ำใต้ดิน พ.ศ. 2559 (ประกาศในราชกิจจานุเบกษา เมื่อวันที่ 29 พฤศจิกายน พ.ศ. 2559 มีผลบังคับใช้ในวันถัดไป)

(4) การเก็บตัวอย่างน้ำใต้ดิน

1) อุปกรณ์สำหรับเก็บตัวอย่างน้ำใต้ดิน

- ปัมดูด (Peristaltic Pump)
- ปัมแช่ (Submersible Pump)
- เทปวัดระดับน้ำใต้ดิน (Water Level)
- กระบอกเก็บน้ำใต้ดิน (Bailer)
- สาย PE สำหรับเก็บตัวอย่าง
- แบตเตอรี่ 12 โวลต์
- ดัชนีความเป็นกรดและด่าง/อุณหภูมิ
- ดัชนีสภาพการนำไฟฟ้า/ความเค็ม/อุณหภูมิ

2) วิธีการเก็บตัวอย่างน้ำใต้ดิน

- การวัดระดับน้ำใต้ดิน การวัดระดับน้ำในบ่อติดตามตรวจสอบ ค่าระดับน้ำที่ได้จะนำไปคำนวณหาปริมาณน้ำที่มีอยู่ในบ่อติดตามตรวจสอบ เพื่อให้ทราบปริมาณน้ำที่ต้องการถ่ายน้ำข้างออก
- การคำนวณปริมาณน้ำที่มีอยู่ในบ่อ เพื่อให้ทราบปริมาณน้ำที่ต้องถ่ายออกจากบ่อ
- การถ่ายน้ำข้างจากบ่อ เพื่อนำน้ำเก่าที่ขังในบ่อออก ทำให้ได้น้ำตัวอย่างเป็นตัวแทนของน้ำใต้ดินในชั้นน้ำอย่างแท้จริง
- การเก็บตัวอย่างน้ำใต้ดิน
 - สวมถุงมือยางชนิดไม่มีแป้งก่อนเก็บตัวอย่างทุกครั้ง
 - เลือกใช้อุปกรณ์เก็บตัวอย่างชนิดเดียวกับการสูบน้ำออก
 - เก็บตัวอย่างสารอินทรีย์ระเหยเป็นอันดับแรก
 - เก็บตัวอย่างน้ำใส่ถังผสมรวม เพื่อให้ตัวอย่างเป็นเนื้อเดียวกัน
 - กลั้วภาชนะบรรจุ (Rinse) ด้วยน้ำตัวอย่าง
 - เก็บตัวอย่างที่วิเคราะห์ดัชนีอื่น โดยตักจากถังผสมรวม
 - ดำเนินการตรวจวัด และบันทึกข้อมูลคุณภาพน้ำในภาคสนาม
 - รักษาสภาพตัวอย่างโดยวิธีมาตรฐาน
 -

(5) มาตรการติดตามของนิคมอุตสาหกรรมอุดรธานี

- 1) ดำเนินการตรวจวัด จำนวน 3 สถานี ได้แก่
 - พื้นที่สีเขียวด้านทิศเหนือ ใกล้กับบ่อพักน้ำทิ้งของโครงการ
 - พื้นที่สีเขียวด้านทิศตะวันออกเฉียงใต้ของโครงการ
 - พื้นที่สีเขียวบริเวณกลางโครงการติดกับที่ดินบุคคลอื่น
- 2) ดำเนินการตรวจวัดก่อนเริ่มดำเนินการ 1 ครั้ง
- 3) ดำเนินการตรวจวัดหลังจากดำเนินการ ปีละ 1 ครั้ง

วาระที่ 4 : เรื่องอื่น ๆ (ประเด็นสอบถาม ข้อคิดเห็น และการชี้แจงประเด็น)

ในช่วงสุดท้ายของการประชุม ได้มีการเปิดโอกาสให้ผู้เข้าร่วมประชุมได้ซักถามประเด็นข้อสงสัย รวมถึงการแสดงความคิดเห็นที่มีต่อโครงการซึ่งพบว่ามีข้อคำถาม และประเด็นความคิดเห็นต่างๆ ดังนี้

| ประเด็นสอบถาม/ข้อคิดเห็น | | การชี้แจงประเด็นสอบถาม/ข้อคิดเห็น |
|---|--|--|
| ■ ด้านคุณภาพน้ำ การระบายน้ำ และการป้องกัน | | |
| ผู้แทนองค์การบริหารส่วนตำบลหนองนาคำ | - อยากทราบว่ามีการบันทึกสถิติปริมาณน้ำฝนของบ่อหนองน้ำฝนหรือไม่ เนื่องจากกังวลปัญหาน้ำท่วมช่วงหน้าฝน เพราะพื้นที่ชุมชนตั้งอยู่ต่ำกว่าพื้นที่ของนิคมอุตสาหกรรม | <u>ผู้ให้คำชี้แจง</u> : เลขานุการ - ปัจจุบันไม่ได้มีการบันทึกสถิติปริมาณน้ำฝนในบ่อหนองน้ำฝน แต่โครงการได้ดำเนินการขุดบ่อเพื่อรองรับปริมาณน้ำฝนในอนาคต มติที่ประชุม ที่ประชุมรับทราบ |
| ■ ด้านคุณภาพอากาศ | | |
| ผู้แทนองค์การบริหารส่วนตำบลหนองนาคำ | - อยากให้มีการเปรียบเทียบผลกระทบด้านคุณภาพอากาศในช่วงเดือนมกราคม - มิถุนายน และเดือนกรกฎาคม - ธันวาคม ว่ามีความแตกต่างกันอย่างไร | <u>ผู้ให้คำชี้แจง</u> : ที่ปรึกษา จากบริษัท กรีนเนอร์ คอนซัลแทนท์ จำกัด - การดำเนินการที่ส่งผลกระทบด้านคุณภาพอากาศอยู่ในระยะก่อสร้าง เช่น กิจกรรมการถมดินเพื่อปรับพื้นที่สำหรับทำถนนในช่วงแรก โดยปัจจุบันไม่ได้มีการดำเนินกิจกรรมดังกล่าวในพื้นที่ จึงส่งผลกระทบต่อ มติที่ประชุม ที่ประชุมรับทราบ |
| ■ ด้านคุณภาพเสียง | | |
| ผู้แทนองค์การบริหารส่วนตำบลหนองนาคำ | - อยากให้มีการเปรียบเทียบผลกระทบด้านเสียงในช่วงเดือนมกราคม - มิถุนายน และเดือนกรกฎาคม - ธันวาคม ว่ามีความแตกต่างกันอย่างไร | <u>ผู้ให้คำชี้แจง</u> : ที่ปรึกษา จากบริษัท กรีนเนอร์ คอนซัลแทนท์ จำกัด - ปัจจุบันผลกระทบด้านเสียงส่วนใหญ่เกิดจากกิจกรรมการดำเนินการติดตั้งกระจกในบริเวณอาคารสำนักงานนิคมอุตสาหกรรมอุดรธานี ซึ่งส่งผลกระทบต่อ น้อยกว่าการดำเนินการในช่วงเดือนมกราคม - มิถุนายน มติที่ประชุม ที่ประชุมรับทราบ |

| ประเด็นสอบถาม/ข้อคิดเห็น | | การชี้แจงประเด็นสอบถาม/ข้อคิดเห็น |
|---|---|--|
| ■ ด้านการจัดการมูลฝอย และกากของเสีย | | |
| <p>สาธารณสุข อำเภอเมืองอุดรธานี</p> | <p>- อยากทราบว่าโครงการดำเนินการกำจัดและ ส่งออกขยะและสิ่งปฏิกูลนอกพื้นที่อย่างไร</p> | <p>ผู้ให้คำชี้แจง : รองประธานกรรมการบริหาร บริษัท เมืองอุตสาหกรรมอุดรธานี จำกัด</p> <p>- ปัจจุบันทางโครงการได้ประสานกับทาง เทศบาลและ อบต. ให้เข้ามารับขยะมูลฝอย และสิ่งปฏิกูลออกไปกำจัดนอกพื้นที่ มติที่ประชุม ที่ประชุมรับทราบ</p> |
| ■ ด้านสาธารณสุข | | |
| <p>สาธารณสุข อำเภอเมืองอุดรธานี</p> | <p>- อยากทราบว่ามีการประเมินตรวจ สุขภาพของประชาชนก่อนการดำเนินการ และระหว่างการดำเนินการหรือไม่</p> | <p>ผู้ให้คำชี้แจง : รองประธานกรรมการบริหาร บริษัท เมืองอุตสาหกรรมอุดรธานี จำกัด</p> <p>- นิคมอุตสาหกรรมอุดรธานีดำเนินการจัดการทำ รายงานประเมินผลกระทบสิ่งแวดล้อม (EIA) ซึ่งไม่มีการประเมินสุขภาพ ทั้งนี้ ทางโครงการ ให้ความสำคัญ รวมถึงมีมาตรการติดตามและ ตรวจสอบผลกระทบด้านสิ่งแวดล้อม เพื่อไม่ให้ ส่งผลกระทบต่อประชาชนในอนาคต</p> <p>ผู้ให้คำชี้แจง : ที่ปรึกษา จากบริษัท กรีนเนอร์ คอนซัลแทนท์ จำกัด</p> <p>- โครงการนิคมอุตสาหกรรมอุดรธานีไม่เข้า ข่ายที่ต้องจัดทำรายงานการประเมินผล กระทบสิ่งแวดล้อมสำหรับ โครงการ กิจการ หรือการดำเนินการที่อาจมีผลกระทบต่อ ทรัพยากรธรรมชาติ คุณภาพสิ่งแวดล้อม สุขภาพอนามัย คุณภาพชีวิตของประชาชน ในชุมชนอย่างรุนแรง (EHIA) ที่ต้องมีการ ประเมินตรวจสุขภาพ ทั้งนี้ ก่อนเริ่ม ดำเนินการสร้าง ทางโครงการมีการลงพื้นที่ เพื่อสำรวจสภาพเศรษฐกิจ-สังคม และความ คิดเห็นของประชาชน ซึ่งผลการศึกษาที่ได้ จะนำมาใช้ประกอบในการวิเคราะห์และ ประเมินว่าประชาชนมีการเจ็บป่วยอย่างไร และผลกระทบที่เกิดขึ้นมีความเสี่ยงต่อผู้ป่วย กลุ่มใด เช่น ผู้ป่วยติดเตียง เด็ก และผู้สูงอายุ มติที่ประชุม ที่ประชุมรับทราบ</p> |

| ประเด็นสอบถาม/ข้อคิดเห็น | | การชี้แจงประเด็นสอบถาม/ข้อคิดเห็น |
|---|---|--|
| ■ ด้านเศรษฐกิจ สังคม และการมีส่วนร่วมของประชาชน | | |
| ผู้อำนวยการ โรงเรียนบ้านโนนสูง | <ul style="list-style-type: none"> - อยากให้โครงการประชาสัมพันธ์และจัดอบรมให้ความรู้เกี่ยวกับผลกระทบ การป้องกัน รวมถึงแนวทางในการเข้ามาประกอบอาชีพ ในนิคมให้แก่โรงเรียนหรือสถานศึกษาในพื้นที่ เพื่อที่จะให้เป็นความรู้สำหรับการรับมือในอนาคตข้างหน้า | <p>ผู้ให้คำชี้แจง : รองประธานกรรมการบริหาร บริษัท เมืองอุตสาหกรรมอุดรธานี จำกัด</p> <ul style="list-style-type: none"> - ทางโครงการยินดีที่จะพิจารณา และทำแผน เพื่อที่จะเข้าไปจัดกิจกรรมให้ความรู้แก่โรงเรียน หรือชุมชนรอบนิคม ทั้งนี้ อยากให้มีการทำหนังสือเข้ามาให้แกทางโครงการ <p>ผู้ให้คำชี้แจง : รองประธานกรรมการบริหาร บริษัท เมืองอุตสาหกรรมอุดรธานี จำกัด</p> <ul style="list-style-type: none"> - เมื่อนิคมอุตสาหกรรมอุดรธานีได้เปิดบริการแบบเต็มรูปแบบ จะดำเนินการอบรมให้แก่เยาวชน เพื่อให้สามารถนำความรู้ไปเผยแพร่ประชาสัมพันธ์ให้ผู้อื่นรับทราบกันอย่างทั่วถึง <p>มติที่ประชุม ที่ประชุมรับทราบ</p> |
| ผู้อำนวยการ โรงเรียนบ้านโนนสูง | <ul style="list-style-type: none"> - ขอบพระคุณโครงการที่ช่วยสนับสนุนงาน กีฬาของโรงเรียนโนนสูง | <p>ผู้ให้คำชี้แจง : รองประธานกรรมการบริหาร บริษัท เมืองอุตสาหกรรมอุดรธานี จำกัด</p> <ul style="list-style-type: none"> - โครงการและบริษัทที่ปรึกษารับทราบ <p>มติที่ประชุม ที่ประชุมรับทราบ</p> |
| ผู้แทนองค์การบริหารส่วนตำบล หนองนาคำ | <ul style="list-style-type: none"> - โครงการพิจารณาเลือกคนในพื้นที่เข้าทำงาน ก่อนใช้หรือไม่ และมีเกณฑ์การคัดเลือกอย่างไรบ้าง เช่น วุฒิการศึกษา ผลการตรวจสุขภาพ เป็นต้น | <p>ผู้ให้คำชี้แจง : เลขานุการ</p> <ul style="list-style-type: none"> - การคัดเลือกเพื่อพิจารณาเข้าทำงาน ผู้ที่เข้าทำงานต้องมีผลการตรวจสุขภาพ พร้อมใบรับรองแพทย์เป็นหลักฐาน ส่วนของค่าแรง มีการกำหนดตามกฎหมายแรงงานขั้นต่ำ และวุฒิการศึกษาจะแบ่งตามแผนกที่เข้ารับการ ทำงาน เช่น พนักงานแรงงาน และ พนักงานประจำออฟฟิศ ทั้งนี้ ทางโครงการมีนโยบายในการสร้างแพลตฟอร์มเชื่อมโยงกับสถาบันการศึกษาในจังหวัดอุดรธานี เพื่อที่ในอนาคตจะสามารถเข้าทำงานในนิคมฯ และตอบโจทย์ต่อความต้องการของโรงงานในนิคมอุตสาหกรรม <p>มติที่ประชุม ที่ประชุมรับทราบ</p> |

| ประเด็นสอบถาม/ข้อคิดเห็น | | การชี้แจงประเด็นสอบถาม/ข้อคิดเห็น |
|---|---|--|
| ผู้แทนเขตเทศบาล ตำบลหนองไผ่ | - โครงการพิจารณาเลือกคนในพื้นที่เข้าทำงาน ก่อนใช้หรือไม่ | ผู้ให้คำชี้แจง : เลขานุการ - โดยทั่วไปจะให้ความสำคัญในการพิจารณา รับคนในพื้นที่เข้าทำงานเป็นอันดับแรกก่อน เนื่องจากเดินทางสะดวก สามารถทำงาน ล่วงเวลาได้ ทั้งนี้ ขึ้นอยู่กับความรู้ ทักษะ และความสามารถของผู้ที่สมัครทำงาน มติที่ประชุม ที่ประชุมรับทราบ |
| นายกเทศมนตรี ตำบลหนองไผ่ | - อยากให้โครงการพิจารณาให้โอกาสผู้ที่บำบัด ยาเสพติด หรือผู้ที่พ้นโทษและมีการปฏิบัติ ตนดีเข้าทำงาน เพื่อเป็นการส่งเสริมให้มันงาน ทำ | ผู้ให้คำชี้แจง : รองประธานกรรมการบริหาร บริษัท เมืองอุตสาหกรรมอุดรธานี จำกัด - ในส่วนของการรับแรงงานที่เป็นผู้ที่พ้นโทษ ต้องขัง หรือผู้ที่บำบัดยาเสพติด จะขึ้นอยู่กับ โรงงานในนิคมฯ ทั้งนี้ ทางโครงการส่งเสริม เพื่อป้องกันปัญหาด้านยาเสพติด และเป็น การส่งเสริมด้านสุขภาพของคนในพื้นที่ ผู้ให้คำชี้แจง : รองประธานกรรมการบริหาร บริษัท เมืองอุตสาหกรรมอุดรธานี จำกัด - ปัจจุบันทางภาครัฐมีนโยบายให้การนิคม เปิดรับผู้พ้นโทษต้องขังเข้าทำงานกับโครงการ มติที่ประชุม ที่ประชุมรับทราบ |
| ■ ด้านข้อเสนอแนะอื่นๆ | | |
| ผู้แทนองค์การ บริหารส่วนตำบล หนองนาคำ | - อยากให้ทางนิคมส่งเสริมหรือประสานงาน ให้ซ่อมแซมทางหลวงชนบทถนนเส้นหนองไผ่ ด้านหลังโครงการ รวมถึงไฟแสงสว่าง | ผู้ให้คำชี้แจง : เลขานุการ - ทางนิคมจะนำไปเสนอต่อผู้ว่าราชการจังหวัด เพื่อนำไปพิจารณาต่อไป ผู้ให้คำชี้แจง : รองประธานกรรมการบริหาร บริษัท เมืองอุตสาหกรรมอุดรธานี จำกัด - ทางนิคมไม่ได้ละเลยที่จะดูแลการสัญจรบริเวณ รอบนิคม และมีการเสนอทางคณะกรรมการ ร่วมภาครัฐและเอกชนเพื่อแก้ไขปัญหาทาง เศรษฐกิจ (กรอ.) ประจำจังหวัด เพื่อขอ งบประมาณในการขยายเส้นทางสัญจร มติที่ประชุม ที่ประชุมรับทราบ |

| ประเด็นสอบถาม/ข้อคิดเห็น | | การชี้แจงประเด็นสอบถาม/ข้อคิดเห็น |
|-------------------------------------|---|---|
| ผู้แทนองค์การบริหารส่วนตำบลหนองนาคำ | - หากต้องการเข้าไปเยี่ยมชมโครงการ สามารถติดต่อประสานงานได้อย่างไรบ้าง | ผู้ให้คำชี้แจง : เลขานุการ - หากมีข้อร้องเรียนหรือต้องการเข้าเยี่ยมชมโครงการ สามารถติดต่อที่สำนักงานหรือติดต่อผู้จัดการนิคมอุตสาหกรรม มติที่ประชุม ที่ประชุมรับทราบ |
| ผู้แทนสำนักงานทสจ.อุดรธานี | - อยากให้ระบุหน่วยงานของผู้ที่เข้าร่วมการประชุมคณะกรรมการในรายงานการประชุมครั้งถัดไป | ผู้ให้คำชี้แจง : รองประธานกรรมการบริหารบริษัท เมืองอุตสาหกรรมอุดรธานี จำกัด - โครงการและบริษัทที่ปรึกษารับทราบ มติที่ประชุม ที่ประชุมรับทราบ |
| ผู้แทนสำนักงานทสจ.อุดรธานี | - อยากเสนอให้นิคมอุตสาหกรรมจัดตั้งศูนย์รับเรื่องร้องเรียน เพื่อให้ชาวบ้านใช้เป็นช่องทางสำหรับติดต่อหรือประสานงานกับโครงการ เนื่องจากการเพิ่มขึ้นของโรงงานอุตสาหกรรม อาจส่งผลกระทบต่อสุขภาพและสิ่งแวดล้อมในอนาคต และมีการประชาสัมพันธ์ให้ประชาชนรับทราบอย่างทั่วถึง | ผู้ให้คำชี้แจง : รองประธานกรรมการบริหารบริษัท เมืองอุตสาหกรรมอุดรธานี จำกัด - โครงการมีการจัดตั้งศูนย์รับเรื่องร้องเรียนในพื้นที่ของนิคมอุตสาหกรรม ทั้งนี้ มีการสร้างเพจหรือเว็บไซต์สำหรับรับเรื่องร้องเรียนเพื่อเป็นอีกหนึ่งช่องทางในการอำนวยความสะดวกให้แก่ชาวบ้านในพื้นที่ มติที่ประชุม ที่ประชุมรับทราบ |
| ผู้แทนองค์การบริหารส่วนตำบลหนองนาคำ | - อยากให้ทางนิคมฯ ประชาสัมพันธ์ข้อมูลเกี่ยวกับโครงการมากขึ้น โดยมีการเพิ่มข้อมูลรายชื่อคณะกรรมการ เบอร์โทรติดต่อวัตถุประสงค์ของการจัดตั้งคณะกรรมการ เป้าหมายของอุตสาหกรรม รวมถึงกิจกรรมและการดำเนินการของนิคมฯ โดยอาจมีการส่งเอกสารประชาสัมพันธ์ให้แก่ผู้นำชุมชนเพื่อที่จะสามารถกระจายข้อมูลให้ชาวบ้านได้รับทราบกันข้อมูลที่ถูกต้อง ครบถ้วน และเข้าใจตรงกัน | ผู้ให้คำชี้แจง : เลขานุการ - ทางโครงการและบริษัทที่ปรึกษารับทราบและจะนำไปพิจารณาเพื่อดำเนินการในอนาคตต่อไป มติที่ประชุม ที่ประชุมรับทราบ |

เลิกประชุมเวลา 12.00 น.



ภาคผนวก จ-24 : รายงานผลการสำรวจความคิดเห็น
ปี พ.ศ. 2562

รายงานผลการสำรวจความคิดเห็นสภาพเศรษฐกิจ-สังคม



เมืองอุตสาหกรรมอุดรธานี

โครงการนิคมอุตสาหกรรมอุดรธานี ของบริษัท เมืองอุตสาหกรรมอุดรธานี จำกัด

ช่วงดำเนินการสำรวจ ระหว่างวันที่ 15-21 กรกฎาคม พ.ศ. 2562



บริษัท กรีนเนอร์ คอนซัลแทนท์ จำกัด
GREENER CONSULTANT CO., LTD.

19/1-2 อาคารวังเด็ก 3 ชั้นที่ 7 ห้องเลขที่ 701 ถนนวิภาวดีรังสิต แขวงจอมพล เขตจตุจักร กรุงเทพฯ 10900

Tel : 02-272-2727 Fax : 02-272-2728 E-mail : admin@greener.co.th

www.greener.co.th

จ-27-1

สิงหาคม 2562

สารบัญ

| | หน้า |
|--|------|
| 1. วัตถุประสงค์ | 1 |
| 2. พื้นที่ศึกษา | 1 |
| 3. วิธีการศึกษา | 4 |
| 4. วิธีการและเครื่องมือที่ใช้ | 7 |
| 5. การวิเคราะห์ข้อมูล | 12 |
| 6. การรับรู้/รับทราบข้อมูลโครงการก่อนการสัมภาษณ์ | 15 |
| 7. ผลการสำรวจสภาพเศรษฐกิจ-สังคม | 16 |

เอกสารแนบ

- เอกสารแนบ 1 แบบสัมภาษณ์ความคิดเห็นของหน่วยงานที่เกี่ยวข้อง
ผู้นำชุมชน และประชาชนรายครัวเรือน
- เอกสารแนบ 2 แผนภาพรายละเอียดโครงการ
- เอกสารแนบ 3 ผลการสำรวจความคิดเห็นประชาชนรายครัวเรือน

สารบัญรูป

| | หน้า |
|---|------|
| รูปที่ 2-1 พื้นที่ศึกษาในการสำรวจสภาพสังคมเศรษฐกิจ รัศมี 5 กิโลเมตร | 2 |
| รูปที่ 3-1 ตัวอย่างบรรยากาศการสำรวจความคิดเห็น | 10 |

สารบัญตาราง

| | |
|--|----|
| ตารางที่ 3-1 จำนวนตัวอย่างที่สำรวจสภาพสังคม-เศรษฐกิจ รายครัวเรือนในเขตการปกครอง รูปแบบเทศบาลโครงการนิคมอุตสาหกรรมอุดรธานี ของบริษัท เมืองอุตสาหกรรมอุดรธานี จำกัด | 9 |
| ตารางที่ 3-2 จำนวนตัวอย่างที่สำรวจสภาพสังคม-เศรษฐกิจ รายครัวเรือนในพื้นที่การปกครอง รูปแบบองค์การบริหารส่วนตำบลโครงการนิคมอุตสาหกรรมอุดรธานี ของบริษัท เมืองอุตสาหกรรมอุดรธานี จำกัด | 10 |
| ตารางที่ 7-1 ผลการสำรวจความคิดเห็นของตัวแทนหน่วยงานที่เกี่ยวข้อง | 17 |
| ตารางที่ 7-2 ผลการสำรวจความคิดเห็นของผู้นำชุมชน | 27 |

**การสำรวจความคิดเห็นของประชาชนและผู้มีส่วนได้เสียต่อสภาพเศรษฐกิจ-สังคม
และการดำเนินงานโครงการนิคมอุตสาหกรรมอุดรธานี ของบริษัท เมืองอุตสาหกรรมอุดรธานี จำกัด**

โครงการได้สำรวจความคิดเห็น เพื่อรวบรวมข้อมูลด้านสภาพเศรษฐกิจ-สังคม การดำรงชีวิต รวมถึงความคิดเห็นเกี่ยวกับการดำเนินโครงการ ด้วยการสำรวจความคิดเห็นในระดับหน่วยงานที่เกี่ยวข้อง ผู้นำชุมชน และครัวเรือนในเขตพื้นที่ศึกษา ซึ่งได้ทำการสำรวจระหว่างวันที่ 15-21 กรกฎาคม พ.ศ. 2562 โดยมีรายละเอียดดังนี้

1. วัตถุประสงค์

- (1) เพื่อศึกษาสภาพเศรษฐกิจ-สังคม การประกอบอาชีพ รายได้ สุขภาพอนามัย สาธารณูปโภค และสภาพความเป็นอยู่ของประชาชนที่อยู่ในพื้นที่ศึกษา
- (2) เพื่อรับทราบปัญหาเกี่ยวกับสภาพแวดล้อม และปัญหาสังคมในปัจจุบัน ที่ส่งผลกระทบต่อการดำเนินชีวิตของประชาชนในชุมชน
- (3) เพื่อสำรวจผลกระทบทั้งทางบวกและทางลบที่เกิดจากการดำเนินโครงการ
- (4) เพื่อสำรวจความพึงพอใจและความเชื่อมั่นในการดำเนินโครงการ
- (5) เพื่อสำรวจความคิดเห็น ข้อเสนอแนะและข้อห่วงกังวลของประชาชน รวมถึงความสอดคล้องของการดำเนินการโครงการต่อการพัฒนาของชุมชน

2. พื้นที่ศึกษา

พื้นที่ศึกษากำหนดจากที่ตั้งโครงการ ภายในรัศมี 5 กิโลเมตร ครอบคลุมพื้นที่เขตการปกครองของเทศบาลตำบลบ้านจั่น เทศบาลตำบลหนองขอนกว้าง เทศบาลตำบลหนองไผ่ เทศบาลเมืองโนนสูง-น้ำคำ องค์การบริหารส่วนตำบลโนนสูง องค์การบริหารส่วนตำบลหนองนาคำ และองค์การบริหารส่วนตำบลห้วยสามพาด อำเภอเมือง จังหวัดอุดรธานี ซึ่งกลุ่มตัวอย่างที่ทำการสำรวจสภาพเศรษฐกิจ-สังคมและความคิดเห็นต่อการดำเนินโครงการ แสดงดังรูปที่ 2-1 มีรายละเอียดดังนี้

- (1) เทศบาลตำบลบ้านจั่น ได้แก่
 - ชุมชนศรีประจักษ์

(2) เทศบาลตำบลหนองขอนกว้าง ได้แก่

- หมู่ที่ 1 บ้านหนองแวง
- หมู่ที่ 5 บ้านอีเสียน
- หมู่ที่ 8 บ้านหนองแหลม

(3) เทศบาลตำบลหนองไผ่ ได้แก่

- หมู่ที่ 1 บ้านหนองไผ่
- หมู่ที่ 2 บ้านแม่นนท
- หมู่ที่ 4 บ้านหนองตะไก้
- หมู่ที่ 5 บ้านหนองตะไก้เหนือ
- หมู่ที่ 6 บ้านหนองนาเจริญ
- หมู่ที่ 7 บ้านหนองตะไก้น้อย
- หมู่ที่ 8 บ้านหนองหิน
- หมู่ที่ 9 บ้านทอนกลาง
- หมู่ที่ 11 บ้านหนองนาทองคำ

(4) เทศบาลเมืองโนนสูง-น้ำคำ ได้แก่

- ชุมชนในเทศบาลเมืองโนนสูง-น้ำคำ

(5) องค์การบริหารส่วนตำบลโนนสูง ได้แก่

- หมู่ที่ 3 บ้านชัยพร
- หมู่ที่ 4 บ้านข้าวสาร
- หมู่ที่ 5 บ้านหนองโสกดาว
- หมู่ที่ 6 บ้านทุ่งโพธิ์
- หมู่ที่ 8 บ้านหนองหมื่นเท่า
- หมู่ที่ 10 บ้านเสมา
- หมู่ที่ 11 บ้านป่าหวาย
- หมู่ที่ 12 บ้านข้าวสารน้อย
- หมู่ที่ 13 บ้านหนองแคน
- หมู่ที่ 14 บ้านชัยเจริญ

(6) องค์การบริหารส่วนตำบลหนองนาคำ ได้แก่

- หมู่ที่ 2 บ้านโก้ย
- หมู่ที่ 4 บ้านหนองหว่า
- หมู่ที่ 5 บ้านหนองไผ่
- หมู่ที่ 7 บ้านจำปา

(7) องค์การบริหารส่วนตำบลห้วยสามพาด ได้แก่

- หมู่ที่ 3 บ้านโนนสมบูรณ์
- หมู่ที่ 4 บ้านอิทุย
- หมู่ที่ 8 บ้านแวงเหนือ
- หมู่ที่ 9 บ้านปาก้าว
- หมู่ที่ 12 บ้านโนนสมบูรณ์

3. วิธีการศึกษา

การกำหนดลักษณะของกลุ่มตัวอย่างที่ดีซึ่งมีสองประการหลักด้วยกัน คือกลุ่มตัวอย่างต้องเป็นตัวแทนที่ดีของประชากรในพื้นที่ศึกษา และกลุ่มตัวอย่างต้องมีขนาดเหมาะสมเพียงพอในการคัดเลือกตัวแทนที่ดีของประชากร การวางแผนคัดเลือกหาตัวอย่างเริ่มต้นโดยการสำรวจพื้นที่เป้าหมายก่อนเพื่อศึกษาภาพรวมลักษณะการรวมตัวของประชากร ซึ่งพบว่าชุมชนที่อยู่ในพื้นที่ศึกษามีลักษณะการรวมตัวของประชากรที่คล้ายคลึงกัน ไม่แตกต่างกันมากนัก

การสำรวจความคิดเห็น ได้สำรวจทั้งในระดับหน่วยงานที่เกี่ยวข้อง ผู้นำชุมชน และประชาชนในพื้นที่ศึกษา โดยใช้แบบสอบถามเป็นเครื่องมือในการเก็บรวบรวมข้อมูลสภาพเศรษฐกิจ-สังคม และความคิดเห็นเกี่ยวกับการดำเนินโครงการ ซึ่งวิธีการสำรวจข้อมูล และการกำหนดจำนวนตัวอย่าง อธิบายได้ดังนี้

(1) การกำหนดตัวอย่าง และวิธีการเก็บข้อมูล

การกำหนดตัวอย่าง คือ การเลือกกลุ่มตัวแทนประชากรจากจำนวนประชากรทั้งหมดด้วยวิธีการใดวิธีการหนึ่ง เพื่อเป็นตัวแทนในการศึกษาและเก็บข้อมูล โดยข้อมูลที่นำมาวิเคราะห์จะเป็นตัวแทนในการสะท้อนความคิดเห็นของประชากรที่ทำการศึกษาได้ การศึกษาคครั้งนี้จึงกำหนดกลุ่มตัวอย่าง ประกอบด้วยหน่วยงานที่เกี่ยวข้อง ผู้นำชุมชน และประชาชน โดยมีวิธีการสุ่มตัวอย่างที่แตกต่างกันไป ซึ่งการสุ่มตัวอย่าง เป็นวิธีการได้มาของกลุ่มตัวอย่างที่มีความเป็นตัวแทนที่ดี และจะมีวิธีการสุ่มที่สอดคล้องกับคุณลักษณะของประชากร อธิบายได้ดังนี้

1) ระดับหน่วยงานที่เกี่ยวข้อง

การสำรวจความคิดเห็นในระดับหน่วยงานที่เกี่ยวข้องได้ใช้การเลือกตัวอย่างแบบเจาะจง ซึ่งหน่วยงานดังกล่าวมีหน้าที่บริหารจัดการในพื้นที่โดยตรง ดูแลด้านการพัฒนาท้องถิ่นเป็นหลัก รวมถึงหน่วยงานที่ดูแลภายในพื้นที่ศึกษา โดยกลุ่มเป้าหมายประกอบด้วย หน่วยงานด้านสาธารณสุข หน่วยงานด้านการปกครอง สถาบันการศึกษา สถาบันศาสนา และหน่วยงานด้านอื่นๆ ที่เกี่ยวข้องกับการพัฒนาด้านอุตสาหกรรมหรือพื้นที่ใกล้เคียงโครงการ ซึ่งมีวิธีการเก็บตัวอย่างโดยการสัมภาษณ์ตัวแทนของหน่วยงานต่างๆ

2) ระดับผู้นำชุมชน

การสำรวจความคิดเห็นในระดับผู้นำชุมชนใช้การเลือกตัวอย่างแบบเจาะจง เช่นเดียวกับหน่วยงานที่เกี่ยวข้อง โดยผู้นำชุมชนที่มีบทบาทหน้าที่ทางสังคมที่ได้รับการยอมรับจากชุมชน และสามารถให้ข้อมูลที่สะท้อนความคิดเห็นในภาพรวมของชุมชนได้ ซึ่งการศึกษาความคิดเห็นของผู้นำชุมชนในครั้งนี้เป็นการสุ่มตัวอย่างจากกลุ่มเป้าหมายประกอบด้วย กำนัน ผู้ใหญ่บ้าน ประธานชุมชน สมาชิกองค์การบริหารส่วนตำบล กลุ่มอาสาสมัครสาธารณสุขประจำหมู่บ้าน (อสม.) และคณะกรรมการชุมชนที่อยู่ในเขตพื้นที่ศึกษาของโครงการ ซึ่งมีวิธีการเก็บตัวอย่างโดยการสัมภาษณ์ผู้นำชุมชนในพื้นที่ต่างๆ โดยรอบโครงการอย่างน้อย 1 ตัวอย่างต่อหนึ่งชุมชน

3) ระดับประชาชน

การสำรวจความคิดเห็นระดับประชาชนได้ทำการเก็บตัวอย่างชุมชนที่อยู่ในรัศมีพื้นที่ศึกษา 5 กิโลเมตรรอบที่ตั้งโครงการ การสุ่มตัวอย่างระดับประชาชนได้ทำการสุ่มให้กระจายครอบคลุมกลุ่มเป้าหมาย และกลุ่มผู้มีส่วนได้เสียจากการดำเนินโครงการ ซึ่งมีการกำหนดขนาดกลุ่มตัวอย่าง ดังนี้

- **การกำหนดขนาดของกลุ่มตัวอย่าง** การสุ่มตัวอย่างระดับประชาชนในการสำรวจในครั้งนี้ ได้ทำการกำหนดกลุ่มตัวอย่างโดยใช้สูตรของ Taro Yamane เนื่องจากเป็นสูตรที่ใช้คำนวณขนาดของกลุ่มตัวอย่างในกรณีที่ทราบจำนวนประชากรแน่นอน (จิตราภา กุณทลบุตร, 2550, Yamane, T. 1973: 1088) ซึ่งจากการกำหนดพื้นที่ศึกษารัศมี 5 กิโลเมตรรอบที่ตั้งโครงการ พบว่ามีพื้นที่หมู่บ้าน/ชุมชนที่อยู่ในขอบเขตพื้นที่ศึกษาบางส่วน ซึ่งได้ทำการสำรวจทั้งหมู่บ้าน เนื่องจากในการกำหนดสัดส่วนจำนวนตัวอย่างบริษัทที่ปรึกษาได้นำข้อมูลจำนวนครัวเรือนทั้งหมู่บ้าน/ชุมชน มาคำนวณทางสถิติ รายละเอียดการกำหนดจำนวนตัวอย่างสรุปได้ดังนี้

$$n = \frac{N}{1 + Ne^2} \text{----- (1)}$$

โดยที่ n คือ จำนวนตัวอย่าง

N คือ จำนวนหน่วยครัวเรือนในพื้นที่ศึกษา

e คือ ความคลาดเคลื่อนที่ยอมรับได้ (ร้อยละ 5)

แทนค่า

- จำนวนตัวอย่างในพื้นที่ศึกษารูปแบบการปกครองในเขตเทศบาล

$$n = \frac{7,829}{1 + (7,829 \times (0.05)^2)}$$

$$n = 380.56$$

$$n \approx 381 \text{ ตัวอย่าง}$$

ดังนั้น ขนาดของกลุ่มตัวอย่างที่ทำการสำรวจต้องไม่น้อยกว่า 381 ตัวอย่าง

- จำนวนตัวอย่างในพื้นที่ศึกษารูปแบบการปกครองในเขตองค์การบริหารส่วนตำบล

$$n = \frac{6,493}{1 + (6,493 \times (0.05)^2)}$$

$$n = 376.79$$

$$n \approx 377 \text{ ตัวอย่าง}$$

ดังนั้น ขนาดของกลุ่มตัวอย่างที่ทำการสำรวจต้องไม่น้อยกว่า 377 ตัวอย่าง

เมื่อได้จำนวนตัวอย่างทั้งหมดที่คำนวณจากจำนวนครัวเรือนทั้งหมดแล้ว นำมาแบ่งเป็นสัดส่วนเพื่อหาจำนวนตัวอย่างที่เหมาะสมของแต่ละชุมชน ดังสมการที่ (2)

$$A = \frac{n_1 n}{N} \text{ ----- (2)}$$

เมื่อ n_1 คือ จำนวนครัวเรือนของชุมชนหรือหมู่บ้าน
 N คือ จำนวนครัวเรือนทั้งหมดในพื้นที่ศึกษา
 n คือ จำนวนตัวอย่างทั้งหมดจากสมการ (1)
 A คือ จำนวนตัวอย่างของแต่ละชุมชน

สัดส่วนระหว่างจำนวนตัวอย่างกับจำนวนครัวเรือนแต่ละขอบเขตการปกครอง สรุปได้ดังนี้

- **พื้นที่ศึกษาในเขตการปกครองรูปแบบเทศบาล** พบว่า ขนาดของกลุ่มตัวอย่างในการสำรวจต้องไม่น้อยกว่า 381 ตัวอย่าง ซึ่งในการสำรวจจริงโครงการได้สำรวจมากกว่าจำนวนที่คำนวณได้ คือ 388 ตัวอย่าง ซึ่งสัดส่วนตัวอย่างทั้งหมดกับจำนวนครัวเรือนในแต่ละหมู่บ้านในตำบลต่างๆ แสดงดังตารางที่ 3-1

- **พื้นที่ศึกษาในเขตการปกครองรูปแบบองค์การบริหารส่วนตำบล** พบว่า ขนาดของกลุ่มตัวอย่างในการสำรวจต้องไม่น้อยกว่า 377 ตัวอย่าง ซึ่งในการสำรวจจริงโครงการได้สำรวจมากกว่าจำนวนที่คำนวณได้ คือ 384 ตัวอย่าง ซึ่งสัดส่วนตัวอย่างทั้งหมดกับจำนวนครัวเรือนในแต่ละหมู่บ้านในตำบลต่างๆ แสดงดังตารางที่ 3-2

- **วิธีการเก็บตัวอย่าง** บริษัทที่ปรึกษาได้ดำเนินการสำรวจความคิดเห็นในระดับครัวเรือน โดยสัมภาษณ์หัวหน้าครัวเรือนหรือตัวแทนครัวเรือน ซึ่งมีการกำหนดจำนวนตัวอย่างที่ชัดเจน เพื่อเป็นตัวแทนที่ดีของกลุ่มประชากร ในการสำรวจจริงบริษัทที่ปรึกษาได้ทำการสำรวจสอดคล้องกับจำนวนตัวอย่างที่กำหนดไว้ในแต่ละหมู่บ้าน การสุ่มกลุ่มตัวอย่างได้อาศัยความน่าจะเป็น ซึ่งกลุ่มตัวอย่างที่สมาชิกทุกๆ หน่วยของประชากรมีโอกาสอย่างเท่าเทียมกันที่จะเป็นตัวแทนที่ดีโดยเก็บตัวอย่างด้วยวิธีสุ่มอย่างเป็นระบบด้วยการแบ่งประชากรออกเป็นช่วงเท่าๆ กัน ซึ่งการสุ่มจะสุ่มช่วงแรกเพียงช่วงเดียว ช่วงต่อไปจะถูกเลือกโดยอัตโนมัติ ยกตัวอย่างเช่น หมู่ที่ 3 บ้านชัยพร ตำบลโนนสูง มีจำนวน 788 หลังคาเรือน ต้องการตัวอย่างจำนวน 46 หลังคาเรือน จึงแบ่งหลังคาเรือนออกเป็นช่วง ช่วงละเท่าๆ กัน จะได้ประมาณช่วงละ 18 หลังคาเรือน และทำการสุ่มจุดเริ่มต้นโดยเริ่มต้นที่หลังคาเรือนแรกของทั้งสองฝั่งถนน ดังนั้น หลังคาเรือนที่จะเป็นตัวอย่างต่อไปต้องนับไปอีก 27 หลังคาเรือน จึงทำการเก็บตัวอย่าง ถ้าตัวอย่างที่ถูกสุ่มไม่สามารถทำการเก็บข้อมูลได้ จะเก็บข้อมูลตัวอย่างที่อยู่ใกล้เคียงกัน และทำการสุ่มด้วยวิธีนี้ไปเรื่อยๆ จนครบขนาดกลุ่มตัวอย่าง 46 หลังคาเรือน ทั้งนี้ เพื่อให้ผลการสำรวจที่ได้มีคุณภาพและสามารถเป็นตัวแทนของประชาชน จะทำการสัมภาษณ์ หลังคาเรือนละ 1 ตัวอย่างเท่านั้น ภาพบรรยากาศการสัมภาษณ์ความคิดเห็นรายครัวเรือน แสดงดังรูปที่ 3-1

4. วิธีการและเครื่องมือที่ใช้

การสำรวจด้านสภาพเศรษฐกิจ-สังคมจะทำการแบ่งออกเป็น 3 กลุ่มตัวอย่าง คือ หน่วยงานที่เกี่ยวข้อง ผู้นำชุมชน และประชาชน โดยใช้แบบสอบถามเป็นเครื่องมือ ซึ่งแบบสอบถามมีโครงสร้างแน่นอน ชัดเจน คำถามมีลักษณะเป็นคำถามปลายปิดและคำถามปลายเปิด (ตัวอย่างแบบสอบถาม แสดงดังเอกสารแนบ 1) มีรายละเอียดดังนี้

(1) แบบสอบถามสำหรับหน่วยงานที่เกี่ยวข้อง

- ข้อมูลทั่วไปของผู้ให้สัมภาษณ์
- ความคิดเห็นต่อสภาพปัญหาสังคมและปัญหาสภาพแวดล้อมในปัจจุบันของชุมชนรอบที่ตั้งโครงการ
- ผลดีต่อชุมชนและสภาพแวดล้อมจากการดำเนินงานของโครงการฯ
- ผลเสียต่อชุมชนและสภาพแวดล้อมจากการดำเนินโครงการฯ

ตารางที่ 3-1

จำนวนตัวอย่างที่สำรวจสภาพสังคม-เศรษฐกิจ รายครัวเรือนในเขตการปกครองรูปแบบเทศบาล
โครงการนิคมอุตสาหกรรมอุดรธานี ของบริษัท เมืองอุตสาหกรรมอุดรธานี จำกัด

| ตำบล | จำนวนครัวเรือน (หลังคาเรือน) | จำนวนตัวอย่างที่ คำนวณได้ (ตัวอย่าง) | จำนวนตัวอย่าง ที่สำรวจจริง (ตัวอย่าง) |
|---|---------------------------------|---|--|
| (1) เทศบาลตำบลบ้านจั่น ^{1/} - ชุมชนศรีประจักษ์ | 280 | 13.61 | 14 |
| (2) เทศบาลตำบลหนองขอนกว้าง ^{2/} - หมู่ที่ 1 บ้านหนองแวง | 443 | 21.53 | 22 |
| - หมู่ที่ 5 บ้านอี่เลียน | 442 | 21.48 | 22 |
| - หมู่ที่ 8 บ้านหนองแหลม | 1,178 | 57.26 | 58 |
| (3) เทศบาลตำบลหนองไผ่ ^{3/} - หมู่ที่ 1 บ้านหนองไผ่ | 461 | 22.41 | 23 |
| - หมู่ที่ 2 บ้านแมนนท์ | 297 | 14.44 | 15 |
| - หมู่ที่ 4 บ้านหนองตะไก้ | 244 | 11.86 | 12 |
| - หมู่ที่ 5 บ้านหนองตะไก้เหนือ | 189 | 9.19 | 10 |
| - หมู่ที่ 6 บ้านหนองนาเจริญ | 283 | 13.76 | 14 |
| - หมู่ที่ 7 บ้านหนองตะไก้น้อย | 292 | 14.19 | 15 |
| - หมู่ที่ 8 บ้านหนองหิน | 106 | 5.15 | 6 |
| - หมู่ที่ 9 บ้านหนองกลาง | 39 | 1.90 | 2 |
| - หมู่ที่ 11 บ้านหนองนาทองคำ | 94 | 4.57 | 5 |
| (4) เทศบาลเมืองโนนสูง-น้ำคำ ^{4/} - ชุมชนในเทศบาลเมืองโนนสูง-น้ำคำ | 3,481 | 169.21 | 170 |
| รวม | 7,829 | 380.56 | 388 |

หมายเหตุ : ^{1/} งานทะเบียนราษฎร เทศบาลตำบลบ้านจั่น, 2562

^{2/} งานทะเบียนราษฎร เทศบาลตำบลหนองขอนกว้าง, 2562

^{3/} งานทะเบียนราษฎร เทศบาลตำบลหนองไผ่, 2562

^{4/} งานทะเบียนราษฎร เทศบาลเมืองโนนสูง-น้ำคำ, 2562

ที่มา : รวบรวมโดยบริษัท กรีนเนอร์ คอนซัลแทนท์ จำกัด, 2562

ตารางที่ 3-2

**จำนวนตัวอย่างที่สำรวจสภาพสังคม-เศรษฐกิจ รายครัวเรือนในพื้นที่การปกครองรูปแบบองค์การบริหารส่วนตำบล
โครงการนิคมอุตสาหกรรมอุดรธานี ของบริษัท เมืองอุตสาหกรรมอุดรธานี จำกัด**

| ตำบล | จำนวนครัวเรือน (หลังคาเรือน) | จำนวนตัวอย่างที่ คำนวณได้ (ตัวอย่าง) | จำนวนตัวอย่าง ที่สำรวจจริง (ตัวอย่าง) |
|--|---------------------------------|---|--|
| (1) องค์การบริหารส่วนตำบลโนนสูง ^{1/} | | | |
| - หมู่ที่ 3 บ้านชัยพร | 788 | 46 | 46 |
| - หมู่ที่ 4 บ้านข้าวสาร | 908 | 53 | 53 |
| - หมู่ที่ 5 บ้านหนองโสกดาว | 340 | 20 | 20 |
| - หมู่ที่ 6 บ้านทุ่งโพธิ์ | 77 | 4 | 5 |
| - หมู่ที่ 8 บ้านหนองหมื่นเท้า | 497 | 29 | 29 |
| - หมู่ที่ 10 บ้านเสมา | 165 | 9.57 | 10 |
| - หมู่ที่ 11 บ้านป่าหวาย | 90 | 5.22 | 6 |
| - หมู่ที่ 12 บ้านข้าวสารน้อย | 446 | 25.88 | 26 |
| - หมู่ที่ 13 บ้านหนองแคน | 234 | 13.58 | 14 |
| - หมู่ที่ 14 บ้านชัยเจริญ | 429 | 24.89 | 25 |
| (2) องค์การบริหารส่วนตำบลหนองนาคำ ^{2/} | | | |
| - หมู่ที่ 2 บ้านไก่อ | 411 | 23.85 | 24 |
| - หมู่ที่ 4 บ้านหนองหว้า | 481 | 27.91 | 28 |
| - หมู่ที่ 5 บ้านหนองไผ่ | 353 | 20.48 | 21 |
| - หมู่ที่ 7 บ้านจำปา | 475 | 27.56 | 28 |
| (3) องค์การบริหารส่วนตำบลห้วยสามพาด ^{3/} | | | |
| - หมู่ที่ 3 บ้านโนนสมบูรณ์ | 198 | 11.49 | 12 |
| - หมู่ที่ 4 บ้านอิทุย | 129 | 7.49 | 8 |
| - หมู่ที่ 8 บ้านแวงเหนือ | 133 | 7.72 | 8 |
| - หมู่ที่ 9 บ้านปาก้าว | 123 | 7.14 | 8 |
| - หมู่ที่ 12 บ้านโนนสมบูรณ์ | 216 | 12.53 | 13 |
| รวม | 6,493 | 376.79 | 384 |

หมายเหตุ : ^{1/} งานทะเบียนราษฎร องค์การบริหารส่วนตำบลโนนสูง, 2562

^{2/} งานทะเบียนราษฎร องค์การบริหารส่วนตำบลหนองนาคำ, 2562

^{3/} งานทะเบียนราษฎร องค์การบริหารส่วนตำบลห้วยสามพาด, 2562

ที่มา : รวบรวมโดยบริษัท กรีนเนอร์ คอนซัลแทนท์ จำกัด, 2562



รูปที่ 3-1 : ตัวอย่างบรรยากาศการสำรวจความคิดเห็น

6225_Monitor นิคมอุตร/2-62/F31



รูปที่ 3-1 (ต่อ) : ตัวอย่างบรรยากาศการสำรวจความคิดเห็น

- ข้อร้องเรียนจากการดำเนินงานของบริษัทฯ
- ความคิดเห็นเกี่ยวกับการดำเนินงานการส่งเสริม สนับสนุนงานด้านสังคม หรือ CSR ของบริษัทฯ
- ข้อเสนอแนะต่อโครงการ

(2) แบบสอบถามสำหรับผู้นำชุมชน

- ข้อมูลทั่วไปของผู้ให้สัมภาษณ์
- ความคิดเห็นต่อสภาพปัญหาสังคมและปัญหาสภาพแวดล้อมในปัจจุบันของชุมชนรอบที่ตั้งโครงการ
- ผลดีต่อชุมชนและสภาพแวดล้อมจากการดำเนินงานของโครงการฯ
- ผลเสียต่อชุมชนและสภาพแวดล้อมจากการดำเนินโครงการฯ
- ข้อร้องเรียนจากการดำเนินงานของบริษัทฯ
- ความคิดเห็นเกี่ยวกับการดำเนินงานการส่งเสริม สนับสนุนงานด้านสังคม หรือ CSR ของบริษัทฯ
- ข้อเสนอแนะต่อโครงการ

(3) แบบสอบถามสำหรับประชาชน

- ข้อมูลทั่วไปของผู้ให้สัมภาษณ์
- ข้อมูลด้านเศรษฐกิจ
- ข้อมูลด้านอนามัยสิ่งแวดล้อมและสาธารณสุขในชุมชน
- สภาพแวดล้อมในปัจจุบันของชุมชน
- ข้อมูลด้านสาธารณสุข/สุขภาพ
- การรับทราบข้อมูลข่าวสารโครงการฯ
- ความเชื่อมั่นต่อโครงการฯ และความต้องการของชุมชน
- ความคิดเห็นต่อการดำเนินโครงการ

5. การวิเคราะห์ข้อมูล

ข้อมูลที่ได้จากการสำรวจ บริษัทที่ปรึกษาได้นำมาวิเคราะห์ และประมวลผลการศึกษา โดยจำแนกการสรุปผลการสำรวจความคิดเห็นตามกลุ่มเป้าหมายที่ทำการสำรวจ ดังนี้

(1) การแปลผลโดยการสรุปประเด็น

กลุ่มเป้าหมายที่แปลผลด้วยวิธีนี้ คือ กลุ่มเป้าหมายหน่วยงานราชการที่เกี่ยวข้องต่อการดำเนินโครงการ และผู้นำชุมชน แบบสอบถามมีลักษณะเป็นคำถามปลายเปิด ซึ่งสามารถแสดงความคิดเห็นได้อย่างเต็มที่ โดยผลจากการสำรวจได้จัดทำสรุปประเด็นที่ได้มา พร้อมทั้งระบุตำแหน่ง และระยะเวลาการดำรงตำแหน่งของผู้ตอบแบบสอบถาม

(2) การแปลผลโดยใช้คำร้อยละ

กลุ่มเป้าหมายที่แปลผลด้วยวิธีนี้ คือ ตัวแทนครัวเรือน แบบสอบถามมีลักษณะแบบสอบถามปลายปิด โดยให้เลือกคำตอบจากแต่ละคำถาม ได้แก่

- ข้อมูลทั่วไปลักษณะของผู้ตอบแบบสอบถาม ประกอบด้วย เพศ อายุ การนับถือศาสนา ระดับการศึกษา การตั้งถิ่นฐาน การประกอบอาชีพ รายได้ต่อครอบครัว
- ข้อมูลด้านอนามัยสิ่งแวดล้อม และสาธารณสุขในครัวเรือน ประกอบด้วย แหล่งน้ำสำหรับอุปโภค-บริโภค และแหล่งน้ำเพื่อการเกษตร ปัญหาและการจัดการปัญหาน้ำอุปโภค-บริโภค และแหล่งน้ำเพื่อการเกษตร การกำจัดน้ำเสีย การกำจัดขยะ ปัญหาเกี่ยวกับไฟฟ้า และการคมนาคมในพื้นที่
- ข้อมูลด้านสภาพแวดล้อมในปัจจุบันของชุมชน ได้แก่ การเปลี่ยนแปลงของสภาพแวดล้อม ปัญหาความเดือดร้อน/ความรำคาญด้านสิ่งแวดล้อม ปัญหาของชุมชนและความปลอดภัยในชีวิตและทรัพย์สิน
- ข้อมูลสาธารณสุข/สุขภาพ ได้แก่ ภาวะการเจ็บป่วย การรักษาพยาบาล การบริการสาธารณสุข และการให้ข้อมูลข่าวสารด้านสาธารณสุข
- ข้อมูลด้านการรับรู้ข่าวสารของโครงการ ได้แก่ การรับทราบข้อมูลเกี่ยวกับโครงการ การเข้าร่วมกิจกรรมกับโครงการ รวมถึงการประชาสัมพันธ์ข้อมูลข่าวสารต่างๆ
- ข้อมูลด้านความเชื่อมั่นต่อโครงการและความต้องการจากโครงการ ได้แก่ ความเชื่อมั่นต่อการดำเนินโครงการ การเข้าร่วมกิจกรรมกับโครงการ รวมถึงความต้องการของชุมชน
- ความคิดเห็นต่อการดำเนินโครงการ ได้แก่ ความพึงพอใจต่อการปฏิบัติตามมาตรการและการดูแลสังคม ระดับความสามารถในการดูแลสังคมและสิ่งแวดล้อมของบริษัทฯ ประโยชน์และผลกระทบจากการดำเนินโครงการฯ และการเปรียบเทียบถึงผลดีและผลเสียจากการดำเนินโครงการฯ

โดยนำเสนอในรูปแบบตารางแจกแจงความถี่ ร้อยละ ซึ่งนำเสนอผลการสำรวจความคิดเห็นแยกเป็นผลการสำรวจความคิดเห็นตัวแทนครัวเรือนที่อาศัยในเขตการปกครองรูปแบบเทศบาล และตัวแทนครัวเรือนที่อาศัยในเขตการปกครองรูปแบบองค์การบริหารส่วนตำบล พร้อมทั้งบรรยายสรุปผลการสำรวจความคิดเห็นเป็นร้อยละ แยกตามกลุ่มเป้าหมาย

(3) การแปลผลข้อมูลแบบมาตราส่วนประมาณค่า

ผลการสำรวจความคิดเห็นจากแบบสอบถามที่ต้องการทราบความคิดเห็น ในลักษณะคำถามเป็นแบบมาตราส่วนได้อ้างอิงจากแนวทางประมาณค่าของลิเคิร์ท และใช้การวัดข้อมูลประเภทอันตรภาคชั้น ได้ทำการหาค่าเฉลี่ยคะแนนความคิดเห็นโดยกำหนดคะแนนน้ำหนักให้แก่ช่วงของระดับความคิดเห็น จากนั้นนำค่าเฉลี่ยที่ได้ไปเทียบกับเกณฑ์การแปลความหมาย สำหรับประเด็นที่แปลผล ประกอบด้วย สภาพแวดล้อมปัจจุบันของชุมชน ผลกระทบที่ได้รับจากการดำเนินโครงการที่ผ่านมาและความพึงพอใจต่อการ

ดำเนินโครงการ โดยได้กำหนดค่าคะแนนแบบสอบถามเป็นแบบมาตราส่วนประมาณค่าตามแนวคิดของลิเคิร์ท ซึ่งการกำหนดค่าคะแนนของการได้รับผลกระทบ ใช้หลักการวัดค่ารวมแล้วประเมินลักษณะหรือคุณภาพของ สิ่งนั้นจากคะแนนเฉลี่ยถ่วงน้ำหนักของแต่ละคำถาม

1) การคำนวณค่าเฉลี่ย

การคำนวณค่าเฉลี่ยเป็นการนำผลรวมของข้อมูลทั้งหมดหารด้วยจำนวนข้อมูลทั้งหมด ซึ่งใช้ สูตรการคำนวณค่าเฉลี่ยของข้อมูลที่แจกแจงความถี่ สามารถคำนวณได้จากสูตร

$$\bar{x} = \frac{\sum fx}{n}$$

โดยที่ \bar{x} คือ ค่าเฉลี่ยเลขคณิต
 f คือ ความถี่ของข้อมูล
 n คือ ค่าของข้อมูล

2) การคำนวณส่วนเบี่ยงเบนมาตรฐาน

ส่วนเบี่ยงเบนมาตรฐานเป็นค่าวัดการกระจายที่สำคัญทางสถิติ โดยเป็นการวัดการกระจาย ของคะแนนรอบๆ ค่าเฉลี่ย ส่วนสูตรในการคำนวณหาค่าส่วนเบี่ยงเบนมาตรฐานใช้สูตรส่วนเบี่ยงเบนมาตรฐาน ของกลุ่มตัวอย่าง ในกรณีข้อมูลมีการแจกแจงความถี่ (ชวนชัย เชื้อสาธู, 2544)¹ สูตรดังนี้

$$S = \sqrt{\frac{n \sum fx^2 - (\sum fx)^2}{n(n-1)}}$$

โดยที่ S คือ ส่วนเบี่ยงเบนมาตรฐาน
 f คือ ความถี่
 x คือ ค่าคะแนนของข้อมูล
 n คือ จำนวนข้อมูลหรือจำนวนตัวอย่าง

3) การแปลความหมายจากค่าเฉลี่ย

คำถามจากการสำรวจความคิดเห็น มีประเด็นที่สามารถนำมาแปลค่าความหมายจากค่าเฉลี่ย ได้ ประกอบด้วย ความคิดเห็นสภาพแวดล้อมปัจจุบัน ผลกระทบจากโครงการ และความพึงพอใจในการดำเนิน โครงการ ได้กำหนดมาตราส่วนประมาณค่า 3 ระดับ คะแนนที่กำหนดให้กับข้อคำถามที่เป็นมาตราส่วน ประมาณค่าดังนี้

3 หมายถึง ได้รับผลกระทบมาก

¹ชวนชัย เชื้อสาธู. (2544).สถิติเพื่อการวิจัย. หน้า 48

- 2 หมายถึง ได้รับผลกระทบปานกลาง
- 1 หมายถึง ได้รับผลกระทบน้อย

การแบ่งช่วงค่าเฉลี่ยใช้หลักเกณฑ์ยึดจุดกึ่งกลางเป็นหลักจาก 1 ไปถึง 3 และกำหนดระดับของการได้รับผลกระทบจากโครงการออกเป็น 3 ระดับ คือ น้อย ปานกลาง และมาก โดยสามารถใช้เกณฑ์การแปลความหมายจากค่าเฉลี่ย และกำหนดช่วงน้ำหนักคะแนนเฉลี่ยถ่วงน้ำหนักออกเป็น 3 ระดับการประเมินค่าดังนี้

| | | |
|-------------------------|---------|---------------------------|
| คะแนนเฉลี่ย 2.51 - 3.00 | หมายถึง | ได้รับผลกระทบระดับมาก |
| คะแนนเฉลี่ย 1.51 - 2.50 | หมายถึง | ได้รับผลกระทบระดับปานกลาง |
| คะแนนเฉลี่ย 1.00 - 1.50 | หมายถึง | ได้รับผลกระทบระดับน้อย |

6. การรับรู้/รับทราบข้อมูลโครงการก่อนการสัมมนา

การรับรู้ข้อมูลข่าวสารเกี่ยวกับการดำเนินโครงการของประชาชนในระหว่างการสำรวจสภาพสังคม-เศรษฐกิจ และความคิดเห็นเกี่ยวกับการดำเนินโครงการฯ ทีมงานของที่ปรึกษาได้ชี้แจงข้อมูลการดำเนินโครงการก่อนทำการสำรวจความคิดเห็นของประชาชน โดยจัดทำแผ่นภาพพร้อมคำอธิบายเกี่ยวกับการดำเนินโครงการ แสดงดังเอกสารแนบ 2

ทั้งนี้ เนื่องจากประเด็นคำถามในแบบสอบถามที่ใช้เป็นเครื่องมือในการสำรวจสภาพสังคม-เศรษฐกิจ และความคิดเห็นเกี่ยวกับการดำเนินโครงการในครั้งนี้ จะเป็นคำถามที่ให้แสดงความคิดเห็นในด้านบวกและด้านลบจากการพัฒนาโครงการ ดังนั้น กลุ่มตัวอย่างทั้งหมดที่ทำการสำรวจความคิดเห็นจำเป็นต้องทราบและรับรู้ข้อมูลเกี่ยวกับการดำเนินโครงการก่อนจึงสามารถตอบคำถามในประเด็นดังกล่าวได้ซึ่งกลุ่มตัวอย่างทั้งหมดได้รับทราบข้อมูลเกี่ยวกับการดำเนินโครงการก่อนการสัมมนา

สำหรับประชาชนในพื้นที่บริเวณรอบที่ตั้งโครงการที่ไม่ได้ถูกสุ่มเป็นตัวอย่างในการสำรวจด้านสภาพสังคม-เศรษฐกิจ-สังคม และความคิดเห็นเกี่ยวกับการดำเนินโครงการนั้นก็มีกรรับรู้รับทราบเกี่ยวกับการดำเนินโครงการอีกหลากหลายช่องทาง ได้แก่ การจัดกิจกรรมประชุมชี้แจงข้อมูลผลการศึกษาและความคืบหน้าการจัดทำรายงานวิเคราะห์ผลกระทบสิ่งแวดล้อม และการประชาสัมพันธ์ข้อมูลข่าวสารผ่านทางหน่วยงานท้องถิ่น และกลุ่มผู้นำชุมชนที่ได้เข้าร่วมกิจกรรมกับทางโครงการ รวมถึงเจ้าหน้าที่/ตัวแทนของโครงการลงพื้นที่เข้าร่วมกิจกรรมต่างๆ กับชุมชน ซึ่งได้ดำเนินการอย่างต่อเนื่องโดยพยายามให้การดำเนินงานด้านการมีส่วนร่วมและประชาสัมพันธ์ของโครงการขยายวงกว้างออกไปครอบคลุมทั้งพื้นที่ศึกษา

7. ผลการสำรวจสภาพเศรษฐกิจ-สังคม

(1) หน่วยงานที่เกี่ยวข้องของบริเวณพื้นที่ใกล้เคียง

บริษัทที่ปรึกษาได้ทำการส่งแบบสอบถามให้หน่วยงานราชการในพื้นที่ศึกษา และหน่วยงานด้านต่างๆ ที่เกี่ยวข้องกับการพัฒนาด้านอุตสาหกรรม โดยมีตัวแทนจากหน่วยงานด้านต่างๆ ตอบแบบสอบถามจำนวน 15 หน่วยงาน ทั้งนี้ได้จัดทำสรุปผลการสำรวจความคิดเห็นของผู้แทนหน่วยงานด้านต่างๆ แสดงดังตารางที่ 7-1 สรุปรายละเอียดได้ดังนี้

สภาพโดยรวมของพื้นที่เป็นสังคมชนบทกึ่งเมือง ประชาชนส่วนใหญ่ประกอบอาชีพเกษตรกรรม มีรายได้ไม่แน่นอน ซึ่งหน่วยงานบางส่วนเห็นด้วยกับการพัฒนาโครงการฯ เพราะคาดว่าจะทำให้เศรษฐกิจของจังหวัดดีขึ้น ส่งเสริมการลงทุนทั้งภายใน และภายนอกประเทศ ซึ่งถ้าหากมีการพัฒนาโครงการฯ ในพื้นที่ คาดว่าน่าจะส่งผลดี เพราะประชาชนส่วนใหญ่คาดหวังความเจริญทางเศรษฐกิจ และการมีคุณภาพชีวิตที่ดีขึ้น ดังนั้น การดำเนินโครงการฯ ควรพิจารณาจ้างแรงงานในท้องถิ่น และเป็นส่วนหนึ่งในการร่วมพัฒนาพื้นที่ให้เจริญขึ้น ส่วนผลกระทบที่คาดว่าจะเกิดขึ้นจากการดำเนินโครงการฯ ได้แก่ สภาพชีวิตความเป็นอยู่ของผู้อยู่ในพื้นที่เปลี่ยนแปลงไป คนต่างถิ่นอพยพเข้ามาอยู่อาศัยจำนวนมาก เปลี่ยนจากสังคมชนบทสู่สังคมเมือง มีประชากรหนาแน่น มีปัญหาด้านสิ่งแวดล้อม เช่น มลพิษทางอากาศ และเสียง เป็นต้น ดังนั้น โครงการควรกำหนดมาตรการป้องกันและติดตามผลกระทบสิ่งแวดล้อม เพื่อลดโอกาสการเกิดปัญหาต่างๆ ทั้งในระยะสั้น และระยะยาว

(2) ผลการสำรวจความคิดเห็นผู้นำชุมชน

การศึกษาสภาพทางเศรษฐกิจ-สังคมและความคิดเห็นของผู้นำชุมชน โดยทำการศึกษาชุมชนรอบพื้นที่โครงการในรัศมี 5 กิโลเมตร จำนวน 51 ตัวอย่าง ผลการสำรวจฯ แสดงดังตารางที่ 7-2 สรุปรายละเอียดได้ดังนี้

สภาพพื้นที่โดยทั่วไปเป็นชุมชนชนบทกึ่งเมือง ประชากรและที่พักอาศัยมีความหนาแน่น ในพื้นที่มีปัญหาอากาศเสีย สภาพแวดล้อมส่วนใหญ่อยู่ในเกณฑ์ปกติ ได้รับผลกระทบจากภาวะโลกร้อน ฝนไม่ตกตามฤดูกาล อากาศร้อน และปัญหาฝุ่นละอองบ้างเป็นครั้งคราว ซึ่งสภาพพื้นที่มีความเหมาะสมแก่การตั้งนิคมอุตสาหกรรมฯ และถ้าหากมีการพัฒนาโครงการฯ คาดว่าน่าจะส่งผลดีต่อชุมชน โดยเฉพาะเป็นแหล่งจ้างงานขนาดใหญ่ของจังหวัด ประชาชนไม่ต้องอพยพออกนอกพื้นที่เพื่อไปทำงานต่างถิ่น ครอบครัวอยู่พร้อมหน้าอบอุ่น ธุรกิจค้าขายและบริการเฟื่องฟู ราคาที่ดินสูงขึ้น และระบบสาธารณูปโภคพื้นฐานได้รับการพัฒนาเพื่อรองรับจำนวนประชากรที่อาจเพิ่มขึ้นจากการอพยพเข้ามาอาศัยและทำงานในพื้นที่ ดังนั้น ผู้นำชุมชนส่วนใหญ่จึงเห็นด้วยกับการพัฒนาโครงการฯ และอยากให้เริ่มดำเนินการโดยเร็ว ส่วนผลเสียที่ได้รับจากการดำเนินโครงการที่ผ่านมา ได้แก่ การสัญจรของรถบรรทุกดินในช่วงก่อสร้าง ทำให้เกิดการฟุ้งกระจายของฝุ่นละอองเสี่ยงต่อการเกิดอุบัติเหตุ กลิ่นเหม็นรบกวน และเสียงดังรบกวนเป็นครั้งคราว รวมถึงห่วงกังวลผลกระทบที่อาจเกิดขึ้นในระยะยาว ได้แก่ ปัญหากลิ่นเหม็นรบกวน ปัญหามลพิษทางอากาศ ปัญหาเสียงดัง และปัญหาฝุ่นละออง ดังนั้น จึงเสนอแนะให้โครงการกำหนดมาตรการในการป้องกันและติดตามผลกระทบสิ่งแวดล้อม พร้อมทั้งปฏิบัติตามมาตรการฯ อย่างเคร่งครัด และประชาสัมพันธ์ข้อมูลข่าวสารต่างๆ ของโครงการให้ประชาชนใน

ตารางที่ 7-1

ผลการสำรวจความคิดเห็นของตัวแทนหน่วยงานที่เกี่ยวข้อง

| หน่วยงาน/ตำแหน่ง/ระยะเวลาดำรงตำแหน่ง | ความคิดเห็น/ข้อเสนอแนะ |
|---|---|
| 1. เทศบาลตำบลบ้านจั่น ตำแหน่ง ผู้ช่วยนักวิชาการส่งเสริมสุขภาพ ระยะเวลาดำรงตำแหน่ง 3 ปี | <p>- ท่านมีความคิดเห็นอย่างไรกับสภาพปัญหาสังคมและปัญหาสภาพแวดล้อมในปัจจุบันของชุมชนรอบที่ตั้งโครงการฯ</p> <ul style="list-style-type: none"> • สภาพโดยรวมของพื้นที่เป็นชุมชนชนบท สภาพแวดล้อมส่วนใหญ่เป็นพื้นที่เกษตรกรรม - การดำเนินงานของโครงการฯ ที่ผ่านมา ส่งผลให้เกิดผลดีอย่างไรบ้าง • การดำเนินโครงการน่าจะส่งผลดีต่อพื้นที่ เช่น เกิดการจ้างงานในท้องถิ่น กระตุ้นเศรษฐกิจ ประชาชนมีอาชีพที่หลากหลาย มีบริษัทฯ ต่างๆ เข้ามาลงทุนในพื้นที่ ทำให้เศรษฐกิจของจังหวัดดีขึ้น - การดำเนินงานของโครงการฯ ที่ผ่านมา ส่งผลให้เกิดผลเสียต่อชุมชนและสภาพแวดล้อมอย่างไรบ้าง • การดำเนินโครงการอาจทำให้สภาพชีวิตความเป็นอยู่ของผู้คนในพื้นที่เปลี่ยนแปลงไป คนต่างถิ่นอพยพเข้ามาอยู่อาศัยจำนวนมาก เปลี่ยนจากสังคมชนบทสู่สังคมเมือง มีประชากรหนาแน่น มีปัญหาด้านสิ่งแวดล้อม เช่น มลพิษทางอากาศ และเสียง เป็นต้น - ท่านเคยได้รับข้อร้องเรียนจากการดำเนินงานของบริษัทฯ หรือไม่ • ไม่เคยได้รับข้อร้องเรียน - ท่านคิดว่าการดำเนินงานการส่งเสริม สนับสนุนงานด้านสังคม หรือ CSR ของบริษัทฯ ต้องมีการปรับปรุงหรือไม่ อย่างไร • ไม่แสดงความคิดเห็น - ข้อเสนอแนะ • อยากให้โครงการประชาสัมพันธ์เชิญชวนบริษัทต่างๆ เข้ามาลงทุนในพื้นที่ |
| 2. สำนักงานอุตสาหกรรมจังหวัดอุดรธานี ตำแหน่ง อุตสาหกรรมจังหวัดอุดรธานี ระยะเวลาดำรงตำแหน่ง 5 ปี | <p>- ท่านมีความคิดเห็นอย่างไรกับสภาพปัญหาสังคมและปัญหาสภาพแวดล้อมในปัจจุบันของชุมชนรอบที่ตั้งโครงการฯ</p> <ul style="list-style-type: none"> • ประชาชนอาศัยอยู่แบบไม่หนาแน่น มีรายได้ไม่แน่นอน สภาพแวดล้อมอยู่ในเกณฑ์ปกติ มีการใช้ชีวิตตามวิถีชนบท - การดำเนินงานของโครงการฯ ที่ผ่านมา ส่งผลให้เกิดผลดีอย่างไรบ้าง • ประชาชนไม่พื้นที่คาดหวังความเจริญทางเศรษฐกิจ และการมีคุณภาพชีวิตที่ดี |

ตารางที่ 7-1 (ต่อ)

| หน่วยงาน/ตำแหน่ง/ระยะเวลาดำรงตำแหน่ง | ความคิดเห็น/ข้อเสนอแนะ |
|---|---|
| | <ul style="list-style-type: none"> - การดำเนินงานของโครงการฯ ที่ผ่านมา ส่งผลให้เกิดผลเสียต่อชุมชนและสภาพแวดล้อมอย่างไรบ้าง <ul style="list-style-type: none"> • ยังไม่ได้รับผลเสียจากการดำเนินโครงการ - ท่านเคยได้รับข้อร้องเรียนจากการดำเนินงานของบริษัทฯ หรือไม่ <ul style="list-style-type: none"> • ไม่เคยได้รับข้อร้องเรียน - ท่านคิดว่าการดำเนินงานการส่งเสริม สนับสนุนงานด้านสังคม หรือ CSR ของบริษัทฯ ต้องมีการปรับปรุงหรือไม่ อย่างไร <ul style="list-style-type: none"> • อยากให้ทำกิจกรรม CSR ทั้งช่วงก่อสร้าง และระหว่างการทำงาน ดำเนินโครงการ - ข้อเสนอแนะ <ul style="list-style-type: none"> • อยากให้สร้างสำนักงาน อาคารโรงงาน เพื่อดึงดูดการลงทุนเข้ามาในพื้นที่ |
| <p>3. องค์การบริหารส่วนตำบลห้วยสามพาด</p> <p>ตำแหน่ง นิติกร</p> <p>ระยะเวลาดำรงตำแหน่ง 5 ปี</p> | <ul style="list-style-type: none"> - ท่านมีความคิดเห็นอย่างไรกับสภาพปัญหาสังคมและปัญหาสภาพแวดล้อมในปัจจุบันของชุมชนรอบที่ตั้งโครงการฯ <ul style="list-style-type: none"> • ในพื้นที่ไม่มีปัญหาด้านสภาพแวดล้อม แต่มีปัญหาด้านยาเสพติดระบาดในพื้นที่ - การดำเนินงานของโครงการฯ ที่ผ่านมา ส่งผลให้เกิดผลดีอย่างไรบ้าง <ul style="list-style-type: none"> • ประชาชนในพื้นที่มีความรู้ และความเข้าใจเกี่ยวกับปัญหาด้านสิ่งแวดล้อมมากขึ้น - การดำเนินงานของโครงการฯ ที่ผ่านมา ส่งผลให้เกิดผลเสียต่อชุมชนและสภาพแวดล้อมอย่างไรบ้าง <ul style="list-style-type: none"> • ยังไม่มีผลเสียจากการดำเนินโครงการ - ท่านเคยได้รับข้อร้องเรียนจากการดำเนินงานของบริษัทฯ หรือไม่ <ul style="list-style-type: none"> • ไม่เคยได้รับข้อร้องเรียน - ท่านคิดว่าการดำเนินงานการส่งเสริม สนับสนุนงานด้านสังคม หรือ CSR ของบริษัทฯ ต้องมีการปรับปรุงหรือไม่ อย่างไร <ul style="list-style-type: none"> • อยากให้ส่งเสริมกิจกรรมการศึกษาในพื้นที่ เช่น สนับสนุนทุนการศึกษา และมอบอุปกรณ์สื่อการเรียนการสอน เป็นต้น - ข้อเสนอแนะ <ul style="list-style-type: none"> • อยากให้รับคนในท้องถิ่นเข้าทำงาน เพื่อสร้างความสัมพันธ์อันดีระหว่างโครงการกับชุมชน |

ตารางที่ 7-1 (ต่อ)

| หน่วยงาน/ตำแหน่ง/ระยะเวลาดำรงตำแหน่ง | ความคิดเห็น/ข้อเสนอแนะ |
|---|--|
| <p>4. เทศบาลเมืองโนนสูง-น้ำคำ</p> <p>ตำแหน่ง นายกเทศมนตรี</p> <p>ระยะเวลาดำรงตำแหน่ง 8 ปี</p> | <p>- ท่านมีความคิดเห็นอย่างไรกับสภาพปัญหาสังคมและปัญหาสภาพแวดล้อมในปัจจุบันของชุมชนรอบที่ตั้งโครงการฯ</p> <ul style="list-style-type: none"> • ในพื้นที่ไม่มีปัญหาทั้งด้านสังคม และด้านสภาพแวดล้อม - การดำเนินงานของโครงการฯ ที่ผ่านมา ส่งผลให้เกิดผลดีอย่างไรบ้าง • คาดว่าการดำเนินโครงการฯ จะทำให้ประชาชนมีรายได้ และมีอาชีพที่หลากหลาย - การดำเนินงานของโครงการฯ ที่ผ่านมา ส่งผลให้เกิดผลเสียต่อชุมชนและสภาพแวดล้อมอย่างไรบ้าง • ไม่ทราบข้อมูลที่ชัดเจน เพราะเทศบาลเมืองโนนสูง-น้ำคำ ตั้งอยู่ห่างจากพื้นที่ตั้งโครงการ - ท่านเคยได้รับข้อร้องเรียนจากการดำเนินงานของบริษัทฯ หรือไม่ • ไม่เคยได้รับข้อร้องเรียน - ท่านคิดว่าการดำเนินงานการส่งเสริม สนับสนุนงานด้านสังคม หรือ CSR ของบริษัทฯ ต้องมีการปรับปรุงหรือไม่ อย่างไร • อยากให้เพิ่มการประชาสัมพันธ์ สร้างการรับรู้ให้แก่ผู้มีส่วนได้เสีย และประชาชนในพื้นที่มากขึ้น - ข้อเสนอแนะ • ไม่มี |
| <p>5. องค์การบริหารส่วนตำบลหนองน้ำคำ</p> <p>ตำแหน่ง ผู้ช่วยนักพัฒนาชุมชน</p> <p>ระยะเวลาดำรงตำแหน่ง 20 ปี</p> | <p>- ท่านมีความคิดเห็นอย่างไรกับสภาพปัญหาสังคมและปัญหาสภาพแวดล้อมในปัจจุบันของชุมชนรอบที่ตั้งโครงการฯ</p> <ul style="list-style-type: none"> • ทรัพยากรธรรมชาติและสิ่งแวดล้อมในพื้นที่ถูกทำลายเป็นจำนวนมาก ดังนั้น ควรมีการปลูกป่าทดแทน - การดำเนินงานของโครงการฯ ที่ผ่านมา ส่งผลให้เกิดผลดีอย่างไรบ้าง • การคมนาคมสะดวกมากขึ้น เพราะถนนได้รับการปรับปรุงพัฒนาให้สะดวกขึ้น - การดำเนินงานของโครงการฯ ที่ผ่านมา ส่งผลให้เกิดผลเสียต่อชุมชนและสภาพแวดล้อมอย่างไรบ้าง • การดำเนินโครงการอาจส่งผลกระทบต่อสิ่งแวดล้อมในพื้นที่ - ท่านเคยได้รับข้อร้องเรียนจากการดำเนินงานของบริษัทฯ หรือไม่ • ไม่เคยได้รับข้อร้องเรียน |

ตารางที่ 7-1 (ต่อ)

| หน่วยงาน/ตำแหน่ง/ระยะเวลาดำรงตำแหน่ง | ความคิดเห็น/ข้อเสนอแนะ |
|--|--|
| | <p>- ท่านคิดว่าการดำเนินงานการส่งเสริม สนับสนุนงานด้านสังคม หรือ CSR ของบริษัทฯ ต้องมีการปรับปรุงหรือไม่ อย่างไร</p> <ul style="list-style-type: none"> • อยากให้สนับสนุนงบประมาณในการพัฒนาสังคม เศรษฐกิจ และทรัพยากรธรรมชาติและสิ่งแวดล้อม <p>- ข้อเสนอแนะ</p> <ul style="list-style-type: none"> • ไม่มี |
| <p>6. โรงพยาบาลส่งเสริมสุขภาพตำบลหนองขนกวาง ตำแหน่ง ผู้อำนวยการ ระยะเวลาดำรงตำแหน่ง 31 ปี</p> | <p>- ท่านมีความคิดเห็นอย่างไรกับสภาพปัญหาสังคมและปัญหาสภาพแวดล้อมในปัจจุบันของชุมชนรอบที่ตั้งโครงการฯ</p> <ul style="list-style-type: none"> • ในพื้นที่ไม่มีทั้งปัญหาด้านสังคม และด้านสภาพแวดล้อม <p>- การดำเนินงานของโครงการฯ ที่ผ่านมา ส่งผลให้เกิดผลดีอย่างไรบ้าง</p> <ul style="list-style-type: none"> • ไม่แสดงความคิดเห็น <p>- การดำเนินงานของโครงการฯ ที่ผ่านมา ส่งผลให้เกิดผลเสียต่อชุมชนและสภาพแวดล้อมอย่างไรบ้าง</p> <ul style="list-style-type: none"> • ไม่แสดงความคิดเห็น <p>- ท่านเคยได้รับข้อร้องเรียนจากการดำเนินงานของบริษัทฯ หรือไม่</p> <ul style="list-style-type: none"> • ไม่เคยได้รับข้อร้องเรียน <p>- ท่านคิดว่าการดำเนินงานการส่งเสริม สนับสนุนงานด้านสังคม หรือ CSR ของบริษัทฯ ต้องมีการปรับปรุงหรือไม่ อย่างไร</p> <ul style="list-style-type: none"> • ไม่แสดงความคิดเห็น <p>- ข้อเสนอแนะ</p> <ul style="list-style-type: none"> • ไม่มี |
| <p>7. สำนักงานทรัพยากรธรรมชาติและสิ่งแวดล้อม จังหวัดอุดรธานี ตำแหน่ง ไม่ระบุ ระยะเวลาดำรงตำแหน่ง ไม่ระบุ</p> | <p>- ท่านมีความคิดเห็นอย่างไรกับสภาพปัญหาสังคมและปัญหาสภาพแวดล้อมในปัจจุบันของชุมชนรอบที่ตั้งโครงการฯ</p> <ul style="list-style-type: none"> • ไม่ทราบข้อมูลของพื้นที่ <p>- การดำเนินงานของโครงการฯ ที่ผ่านมา ส่งผลให้เกิดผลดีอย่างไรบ้าง</p> <ul style="list-style-type: none"> • ไม่ทราบข้อมูลรายละเอียดที่ชัดเจนเกี่ยวกับการดำเนินงานโครงการจึงไม่สามารถให้ข้อมูลได้ |

ตารางที่ 7-1 (ต่อ)

| หน่วยงาน/ตำแหน่ง/ระยะเวลาดำรงตำแหน่ง | ความคิดเห็น/ข้อเสนอแนะ |
|--|---|
| | <ul style="list-style-type: none"> - การดำเนินงานของโครงการฯ ที่ผ่านมา ส่งผลให้เกิดผลเสียต่อชุมชนและสภาพแวดล้อมอย่างไรบ้าง <ul style="list-style-type: none"> • ไม่ทราบข้อมูลรายละเอียดที่ชัดเจนเกี่ยวกับการดำเนินโครงการจึงไม่สามารถให้ข้อมูลได้ - ท่านเคยได้รับข้อร้องเรียนจากการดำเนินงานของบริษัทฯ หรือไม่ <ul style="list-style-type: none"> • ไม่เคยได้รับข้อร้องเรียน - ท่านคิดว่าการดำเนินงานการส่งเสริม สนับสนุนงานด้านสังคม หรือ CSR ของบริษัทฯ ต้องมีการปรับปรุงหรือไม่ อย่างไร <ul style="list-style-type: none"> • ไม่แสดงความคิดเห็น - ข้อเสนอแนะ <ul style="list-style-type: none"> • ไม่มี |
| <p>8. สำนักงานสาธารณสุขจังหวัดอุดรธานี</p> <p>ตำแหน่ง นักวิชาการสาธารณสุขชำนาญการ</p> <p>ระยะเวลาดำรงตำแหน่ง 12 ปี</p> | <ul style="list-style-type: none"> - ท่านมีความคิดเห็นอย่างไรกับสภาพปัญหาสังคมและปัญหาสภาพแวดล้อมในปัจจุบันของชุมชนรอบที่ตั้งโครงการฯ <ul style="list-style-type: none"> • สภาพพื้นที่มีความเหมาะสมต่อการดำเนินโครงการ - การดำเนินงานของโครงการฯ ที่ผ่านมา ส่งผลให้เกิดผลดีอย่างไรบ้าง <ul style="list-style-type: none"> • เป็นศูนย์รวมในการจำหน่าย/กระจายสินค้า และสร้างการลงทุนในพื้นที่ - การดำเนินงานของโครงการฯ ที่ผ่านมา ส่งผลให้เกิดผลเสียต่อชุมชนและสภาพแวดล้อมอย่างไรบ้าง <ul style="list-style-type: none"> • ยังไม่ได้รับผลเสียจากการดำเนินโครงการ - ท่านเคยได้รับข้อร้องเรียนจากการดำเนินงานของบริษัทฯ หรือไม่ <ul style="list-style-type: none"> • ไม่เคยได้รับข้อร้องเรียน - ท่านคิดว่าการดำเนินงานการส่งเสริม สนับสนุนงานด้านสังคม หรือ CSR ของบริษัทฯ ต้องมีการปรับปรุงหรือไม่ อย่างไร <ul style="list-style-type: none"> • ยังไม่เคยได้รับการสนับสนุนกิจกรรม CSR จากโครงการ - ข้อเสนอแนะ <ul style="list-style-type: none"> • เห็นด้วยกับการดำเนินโครงการ เพราะจะทำให้เศรษฐกิจของจังหวัดอุดรธานีดีขึ้น และสร้างรายได้ให้กับประชาชนในพื้นที่ |

ตารางที่ 7-1 (ต่อ)

| หน่วยงาน/ตำแหน่ง/ระยะเวลาดำรงตำแหน่ง | ความคิดเห็น/ข้อเสนอแนะ |
|---|---|
| <p>9. สำนักงานจังหวัดอุดรธานี</p> <p>ตำแหน่ง ไม่ระบุ ระยะเวลาดำรงตำแหน่ง ไม่ระบุ</p> <p>หมายเหตุ : ผู้ว่าราชการจังหวัดมอบหมายให้สำนักงานทรัพยากรธรรมชาติและสิ่งแวดล้อมจังหวัดดำเนินการตอบแบบสอบถามแทน</p> | <p>ท่านมีความคิดเห็นอย่างไรกับสภาพปัญหาสังคมและปัญหาสภาพแวดล้อมในปัจจุบันของชุมชนรอบที่ตั้งโครงการฯ</p> <ul style="list-style-type: none"> ไม่ทราบข้อมูลของพื้นที่ การดำเนินงานของโครงการฯ ที่ผ่านมา ส่งผลให้เกิดผลดีอย่างไรบ้าง ไม่ทราบข้อมูลรายละเอียดที่ใช้เงินเกี่ยวกับการดำเนินโครงการจึงไม่สามารถให้ข้อมูลได้ การดำเนินงานของโครงการฯ ที่ผ่านมา ส่งผลให้เกิดผลเสียต่อชุมชนและสภาพแวดล้อมอย่างไรบ้าง ไม่ทราบข้อมูลรายละเอียดที่ใช้เงินเกี่ยวกับการดำเนินโครงการจึงไม่สามารถให้ข้อมูลได้ ท่านเคยได้รับข้อร้องเรียนจากการดำเนินงานของบริษัทฯ หรือไม่ ไม่เคยได้รับข้อร้องเรียน ท่านคิดว่าการดำเนินงานการส่งเสริม สนับสนุนงานด้านสังคม หรือ CSR ของบริษัทฯ ต้องมีการปรับปรุงหรือไม่ อย่างไร ไม่แสดงความคิดเห็น ข้อเสนอแนะ ไม่มี |
| <p>10. องค์การบริหารส่วนตำบลโนนสูง</p> <p>ตำแหน่ง นักวิชาการเกษตร ระยะเวลาดำรงตำแหน่ง 10 ปี</p> | <p>ท่านมีความคิดเห็นอย่างไรกับสภาพปัญหาสังคมและปัญหาสภาพแวดล้อมในปัจจุบันของชุมชนรอบที่ตั้งโครงการฯ</p> <ul style="list-style-type: none"> พื้นที่ปัจจุบันมีสภาพเป็นชุมชนเกษตรกรรมกึ่งเมือง การดำเนินงานของโครงการฯ ที่ผ่านมา ส่งผลให้เกิดผลดีอย่างไรบ้าง คาดว่าจะสร้างรายได้ให้กับประชาชนในพื้นที่ การดำเนินงานของโครงการฯ ที่ผ่านมา ส่งผลให้เกิดผลเสียต่อชุมชนและสภาพแวดล้อมอย่างไรบ้าง ยังไม่ได้รับผลเสีย เพราะโครงการยังไม่เริ่มดำเนินการ ท่านเคยได้รับข้อร้องเรียนจากการดำเนินงานของบริษัทฯ หรือไม่ ไม่เคยได้รับข้อร้องเรียน |

ตารางที่ 7-1 (ต่อ)

| หน่วยงาน/ตำแหน่ง/ระยะเวลาดำรงตำแหน่ง | ความคิดเห็น/ข้อเสนอแนะ |
|---|--|
| | <p>- ท่านคิดว่าการดำเนินงานการส่งเสริม สนับสนุนงานด้านสังคม หรือ CSR ของบริษัทฯ ต้องมีการปรับปรุงหรือไม่ อย่างไร</p> <ul style="list-style-type: none"> • ไม่แสดงความคิดเห็น <p>- ข้อเสนอแนะ</p> <ul style="list-style-type: none"> • ไม่มี |
| 11. โรงพยาบาลส่งเสริมสุขภาพตำบลแม่เม่นที่ ตำแหน่ง ผู้อำนวยการ ระยะเวลาดำรงตำแหน่ง 11 ปี | <p>- ท่านมีความคิดเห็นอย่างไรกับสภาพปัญหาสังคมและปัญหาสภาพแวดล้อมในปัจจุบันของชุมชนรอบที่ตั้งโครงการฯ</p> <ul style="list-style-type: none"> • ในพื้นที่มีปัญหาด้านการจัดการขยะ เพราะเมื่อมีโรงงานเพิ่มขึ้นในพื้นที่ ทำให้ปริมาณขยะเพิ่มมากขึ้นตาม จนอัตราการกำจัดของท้องถิ่นไม่เพียงพอต่อการจัดการขยะต่างๆ เหล่านี้ <p>- การดำเนินงานของโครงการฯ ที่ผ่านมา ส่งผลให้เกิดผลดีอย่างไรบ้าง</p> <ul style="list-style-type: none"> • คาดว่าน่าจะสร้างงานให้กับประชาชนในพื้นที่โดยรอบ <p>- การดำเนินงานของโครงการฯ ที่ผ่านมา ส่งผลให้เกิดผลเสียต่อชุมชนและสภาพแวดล้อมอย่างไรบ้าง</p> <ul style="list-style-type: none"> • ไม่ทราบข้อมูลที่ชัดเจน <p>- ท่านเคยได้รับข้อร้องเรียนจากการดำเนินงานของบริษัทฯ หรือไม่</p> <ul style="list-style-type: none"> • ไม่เคยได้รับข้อร้องเรียน <p>- ท่านคิดว่าการดำเนินงานการส่งเสริม สนับสนุนงานด้านสังคม หรือ CSR ของบริษัทฯ ต้องมีการปรับปรุงหรือไม่ อย่างไร</p> <ul style="list-style-type: none"> • ยังไม่ได้รับการสนับสนุนด้านกิจกรรม CSR จากโครงการ <p>- ข้อเสนอแนะ</p> <ul style="list-style-type: none"> • ไม่มี |
| 12. โรงพยาบาลส่งเสริมสุขภาพตำบลบ้านหนองตะไเก้ ตำแหน่ง นักวิชาการสาธารณสุข ระยะเวลาดำรงตำแหน่ง 11 ปี | <p>- ท่านมีความคิดเห็นอย่างไรกับสภาพปัญหาสังคมและปัญหาสภาพแวดล้อมในปัจจุบันของชุมชนรอบที่ตั้งโครงการฯ</p> <ul style="list-style-type: none"> • สภาพแวดล้อม และสภาพสังคมอยู่ในเกณฑ์ปกติ มีปัญหาน้ำประปาไม่เพียงพอในฤดูแล้ง <p>- การดำเนินงานของโครงการฯ ที่ผ่านมา ส่งผลให้เกิดผลดีอย่างไรบ้าง</p> <ul style="list-style-type: none"> • คาดว่าน่าจะทำให้การคมนาคมในพื้นที่ที่สะดวกขึ้น เกิดการจ้างงาน และธุรกิจค้าขายมีรายได้เพิ่มขึ้น |

ตารางที่ 7-1 (ต่อ)

| หน่วยงาน/ตำแหน่ง/ระยะเวลาตำแหน่ง | ความคิดเห็น/ข้อเสนอแนะ |
|--|--|
| <p>13. โรงพยาบาลส่งเสริมสุขภาพตำบลบ้านหนองหมื่น เต้า</p> <p>ตำแหน่ง พยาบาลวิชาชีพชำนาญการ ระยะเวลาดำรงตำแหน่ง 5 ปี</p> | <ul style="list-style-type: none"> - การดำเนินงานของโครงการฯ ที่ผ่านมา ส่งผลให้เกิดผลเสียต่อชุมชนและสภาพแวดล้อมอย่างไรบ้าง <ul style="list-style-type: none"> • คาดว่าน่าจะได้รับการผลกระทบด้านสิ่งแวดล้อม เช่น กลิ่นรบกวนจากโรงงานยางหรือสารเคมีอื่นๆ การฟุ้งกระจายของฝุ่นละอองจากการขนถ่ายตู้คอนเทนเนอร์ขนาดใหญ่ เป็นต้น - ท่านเคยได้รับข้อร้องเรียนจากการดำเนินงานของบริษัทฯ หรือไม่ <ul style="list-style-type: none"> • ไม่เคยได้รับข้อร้องเรียน - ท่านคิดว่าการดำเนินงานการส่งเสริม สนับสนุนงานด้านสังคม หรือ CSR ของบริษัทฯ ต้องมีการปรับปรุงหรือไม่ อย่างไร <ul style="list-style-type: none"> • ไม่แสดงความคิดเห็น - ข้อเสนอแนะ <ul style="list-style-type: none"> • ไม่มี |
| | <ul style="list-style-type: none"> - ท่านมีความคิดเห็นอย่างไรกับสภาพปัญหาสังคมและปัญหาสภาพแวดล้อมในปัจจุบันของชุมชนรอบที่ตั้งโครงการฯ <ul style="list-style-type: none"> • ในพื้นที่ไม่มีทั้งปัญหาด้านสังคม และด้านสภาพแวดล้อม - การดำเนินงานของโครงการฯ ที่ผ่านมา ส่งผลให้เกิดผลดีอย่างไรบ้าง <ul style="list-style-type: none"> • ยังไม่ได้รับผลดีจากการดำเนินโครงการ - การดำเนินงานของโครงการฯ ที่ผ่านมา ส่งผลให้เกิดผลเสียต่อชุมชนและสภาพแวดล้อมอย่างไรบ้าง <ul style="list-style-type: none"> • ยังไม่เคยได้รับข้อร้องเรียนเกี่ยวกับผลเสียจากการดำเนินโครงการ - ท่านเคยได้รับข้อร้องเรียนจากการดำเนินงานของบริษัทฯ หรือไม่ <ul style="list-style-type: none"> • ไม่เคยได้รับข้อร้องเรียน - ท่านคิดว่าการดำเนินงานการส่งเสริม สนับสนุนงานด้านสังคม หรือ CSR ของบริษัทฯ ต้องมีการปรับปรุงหรือไม่ อย่างไร <ul style="list-style-type: none"> • ไม่เคยได้รับการสนับสนุนกิจกรรม CSR ของโครงการจึงไม่ทราบรายละเอียด - ข้อเสนอแนะ <ul style="list-style-type: none"> • ยังไม่ทราบรายละเอียด และข้อมูลเชิงลึกเกี่ยวกับโครงการ |

ตารางที่ 7-1 (ต่อ)

| หน่วยงาน/ตำแหน่ง/ระยะเวลาดำรงตำแหน่ง | ความคิดเห็น/ข้อเสนอแนะ |
|--|--|
| <p>14. โรงพยาบาลส่งเสริมสุขภาพตำบลสะอาดนามูล ตำบลห้วยสามพาด</p> <p>ตำแหน่ง พยาบาลวิชาชีพชำนาญการ</p> <p>ระยะเวลาดำรงตำแหน่ง 2 ปี</p> | <p>- ท่านมีความคิดเห็นอย่างไรกับสภาพปัญหาสังคมและปัญหาสภาพแวดล้อมในปัจจุบันของชุมชนรอบที่ตั้งโครงการฯ</p> <ul style="list-style-type: none"> • ในพื้นที่ไม่มีปัญหาด้านสังคม และสภาพแวดล้อม มีเพียงปัญหาไฟฟ้าดับบ่อย - การดำเนินงานของโครงการฯ ที่ผ่านมา ส่งผลให้เกิดผลดีอย่างไรบ้าง • คาดว่าน่าจะทำให้การคมนาคมสะดวกมากขึ้น - การดำเนินงานของโครงการฯ ที่ผ่านมา ส่งผลให้เกิดผลเสียต่อชุมชนและสภาพแวดล้อมอย่างไรบ้าง • ยังไม่ได้รับผลเสียจากการดำเนินโครงการ เพราะอยู่ห่างจากพื้นที่ตั้งโครงการ - ท่านเคยได้รับข้อร้องเรียนจากการดำเนินงานของบริษัทฯ หรือไม่ • ไม่เคยได้รับข้อร้องเรียน - ท่านคิดว่าการดำเนินงานการส่งเสริม สนับสนุนงานด้านสังคม หรือ CSR ของบริษัทฯ ต้องมีการปรับปรุงหรือไม่ อย่างไร • อยากให้ควบคุมดูแลระบบระบายสิ่งปฏิกูลของโรงงาน - ข้อเสนอแนะ • ไม่มี |
| <p>15. เทศบาลตำบลหนองขอนกว้าง</p> <p>ตำแหน่ง ผู้อำนวยการกองสาธารณสุข</p> <p>ระยะเวลาดำรงตำแหน่ง 6 ปี</p> | <p>- ท่านมีความคิดเห็นอย่างไรกับสภาพปัญหาสังคมและปัญหาสภาพแวดล้อมในปัจจุบันของชุมชนรอบที่ตั้งโครงการฯ</p> <ul style="list-style-type: none"> • ในพื้นที่มีปัญหาด้านฝุ่นควัน ขยะ เต็มภาควิศวกรอาหาร และพ่อแม่ฝากลูกไว้ให้ปู่ ย่า ตา ยาย เลี้ยง - การดำเนินงานของโครงการฯ ที่ผ่านมา ส่งผลให้เกิดผลดีอย่างไรบ้าง • ยังไม่ได้รับผลดีจากการดำเนินโครงการ - การดำเนินงานของโครงการฯ ที่ผ่านมา ส่งผลให้เกิดผลเสียต่อชุมชนและสภาพแวดล้อมอย่างไรบ้าง • ยังไม่ได้รับผลเสียจากการดำเนินโครงการ - ท่านเคยได้รับข้อร้องเรียนจากการดำเนินงานของบริษัทฯ หรือไม่ • ไม่เคยได้รับข้อร้องเรียน |

ตารางที่ 7-1 (ต่อ)

| หน่วยงาน/ตำแหน่ง/ระยะเวลาดำรงตำแหน่ง | ความคิดเห็น/ข้อเสนอแนะ |
|--------------------------------------|---|
| | <p>- ท่านคิดว่าการดำเนินงานการส่งเสริม สนับสนุนงานด้านสังคม หรือ CSR ของบริษัทฯ ต้องมีการปรับปรุงหรือไม่ อย่างไร</p> <ul style="list-style-type: none"> • ไม่เคยได้รับการสนับสนุนด้าน CSR จากโครงการ <p>- ข้อเสนอแนะ</p> <ul style="list-style-type: none"> • อยากให้แจ้งข่าวสารต่างๆ ให้ประชาชนในพื้นที่ได้รับทราบอย่างต่อเนื่อง |

ที่มา : รวบรวมโดยบริษัท กรีนเนอร์ คอนซัลแทนท์ จำกัด, 2562

ตารางที่ 7-2
ผลการสำรวจความคิดเห็นของผู้นำชุมชน

| หน่วยงาน/ตำแหน่ง/ระยะเวลาดำรงตำแหน่ง | ความคิดเห็น/ข้อเสนอแนะ |
|---|---|
| 1. หมู่ที่ 3 บ้านชัยพร ตำบลโนนสูง ตำแหน่ง ผู้ใหญ่บ้าน ระยะเวลาดำรงตำแหน่ง 6 ปี | <ul style="list-style-type: none"> - ท่านมีความคิดเห็นอย่างไรกับสภาพปัญหาสังคมและปัญหาสภาพแวดล้อมในปัจจุบันของชุมชนรอบที่ตั้งโครงการฯ <ul style="list-style-type: none"> • สภาพพื้นที่มีความเหมาะสมต่อการตั้งนิคมอุตสาหกรรม - การดำเนินงานของโครงการฯ ที่ผ่านมา ส่งผลให้เกิดผลดีอย่างไรบ้าง <ul style="list-style-type: none"> • อาจทำให้ที่ดินในพื้นที่ใกล้เคียงโครงการมีราคาสูงขึ้น - การดำเนินงานของโครงการฯ ที่ผ่านมา ส่งผลให้เกิดผลเสียต่อชุมชนและสภาพแวดล้อมอย่างไรบ้าง <ul style="list-style-type: none"> • อาจได้รับผลกระทบด้านเสียงดังรบกวนจากเครื่องจักรในโรงงาน และปัญหาการจราจร - ท่านเคยได้รับข้อร้องเรียนจากการดำเนินงานของบริษัทฯ หรือไม่ <ul style="list-style-type: none"> • ไม่เคยได้รับข้อร้องเรียน - ท่านคิดว่าการดำเนินงานการส่งเสริม สนับสนุนงานด้านสังคม หรือ CSR ของบริษัทฯ ต้องมีการปรับปรุงหรือไม่ อย่างไร <ul style="list-style-type: none"> • อยากให้โครงการสนับสนุนกิจกรรมต่างๆ ทั้งของชุมชน และหน่วยงานในพื้นที่ - ข้อเสนอแนะ <ul style="list-style-type: none"> • อยากให้โครงการฯ ลงพื้นที่พบปะพูดคุยเพื่อสอบถามปัญหา ความคิดเห็น และความต้องการของประชาชน |
| 2. หมู่ที่ 4 บ้านข้าวสาร ตำบลโนนสูง ตำแหน่ง ผู้ใหญ่บ้าน ระยะเวลาดำรงตำแหน่ง 6 ปี | <ul style="list-style-type: none"> - ท่านมีความคิดเห็นอย่างไรกับสภาพปัญหาสังคมและปัญหาสภาพแวดล้อมในปัจจุบันของชุมชนรอบที่ตั้งโครงการฯ <ul style="list-style-type: none"> • จำนวนประชากร และบ้านพักอาศัยในพื้นที่เพิ่มมากขึ้นกว่าในอดีต - การดำเนินงานของโครงการฯ ที่ผ่านมา ส่งผลให้เกิดผลดีอย่างไรบ้าง <ul style="list-style-type: none"> • ยังไม่ได้รับผลดีจากการดำเนินโครงการ เพราะอยู่ระหว่างเริ่มดำเนินการ - การดำเนินงานของโครงการฯ ที่ผ่านมา ส่งผลให้เกิดผลเสียต่อชุมชนและสภาพแวดล้อมอย่างไรบ้าง <ul style="list-style-type: none"> • ยังไม่ทราบรายละเอียด เนื่องจาก โครงการยังดำเนินการสร้างไม่แล้วเสร็จ |

ตารางที่ 7-2 (ต่อ)

| หน่วยงาน/ตำแหน่ง/ระยะเวลาดำรงตำแหน่ง | ความคิดเห็น/ข้อเสนอแนะ |
|--|--|
| | <ul style="list-style-type: none"> - ท่านเคยได้รับข้อร้องเรียนจากการดำเนินงานของบริษัทฯ หรือไม่ <ul style="list-style-type: none"> • ไม่เคยได้รับข้อร้องเรียน - ท่านคิดว่าการดำเนินงานการส่งเสริม สนับสนุนงานด้านสังคม หรือ CSR ของบริษัทฯ ต้องมีการปรับปรุงหรือไม่ อย่างไร <ul style="list-style-type: none"> • อยากให้สนับสนุนช่วยเหลือชุมชน - ข้อเสนอแนะ <ul style="list-style-type: none"> • อยากให้เพิ่มช่องทาง และความถี่ในการประชาสัมพันธ์ข่าวสารของโครงการฯ ให้ครอบคลุมกลุ่มผู้มีส่วนได้เสียมากยิ่งขึ้น |
| <p>3. หมู่ที่ 5 บ้านหนองโสกดาว ตำบลโนนสูง ตำแหน่ง ผู้ใหญ่บ้าน ระยะเวลาดำรงตำแหน่ง 5 ปี</p> | <ul style="list-style-type: none"> - ท่านมีความคิดเห็นอย่างไรกับสภาพปัญหาสังคมและปัญหาสภาพแวดล้อมในปัจจุบันของชุมชนรอบที่ตั้งโครงการฯ <ul style="list-style-type: none"> • ในพื้นที่ไม่มีทั้งปัญหาด้านสังคม และด้านสภาพแวดล้อม - การดำเนินงานของโครงการฯ ที่ผ่านมา ส่งผลให้เกิดผลดีอย่างไรบ้าง <ul style="list-style-type: none"> • ยังไม่ได้รับผลดีจากการดำเนินโครงการ เนื่องจากอยู่ระหว่างดำเนินการก่อสร้าง แต่คาดว่าจะในอนาคตอาจมีการจ้างแรงงานในท้องถิ่นเข้าทำงานในนิคมฯ - การดำเนินงานของโครงการฯ ที่ผ่านมา ส่งผลให้เกิดผลเสียต่อชุมชนและสภาพแวดล้อมอย่างไรบ้าง <ul style="list-style-type: none"> • ไม่ได้รับผลเสียจากการดำเนินโครงการฯ - ท่านเคยได้รับข้อร้องเรียนจากการดำเนินงานของบริษัทฯ หรือไม่ <ul style="list-style-type: none"> • ไม่เคยได้รับข้อร้องเรียน - ท่านคิดว่าการดำเนินงานการส่งเสริม สนับสนุนงานด้านสังคม หรือ CSR ของบริษัทฯ ต้องมีการปรับปรุงหรือไม่ อย่างไร <ul style="list-style-type: none"> • ไม่แสดงความความคิดเห็น - ข้อเสนอแนะ <ul style="list-style-type: none"> • อยากให้สนับสนุนทุนการศึกษาแก่นักเรียนที่เรียนดี แต่มีฐานะทางบ้านยากจน |

ตารางที่ 7-2 (ต่อ)

| หน่วยงาน/ตำแหน่ง/ระยะเวลาดำรงตำแหน่ง | ความคิดเห็น/ข้อเสนอแนะ |
|--|--|
| <p>4. หมู่ที่ 6 บ้านทุ่งโพธิ์ ตำบลโนนสูง</p> <p>ตำแหน่ง ผู้ช่วยผู้ใหญ่บ้าน</p> <p>ระยะเวลาดำรงตำแหน่ง 1 ปี</p> | <ul style="list-style-type: none"> - ท่านมีความคิดเห็นอย่างไรกับสภาพปัญหาสังคมและปัญหาสภาพแวดล้อมในปัจจุบันของชุมชนรอบที่ตั้งโครงการฯ <ul style="list-style-type: none"> • ในพื้นที่มีสภาพแวดล้อม และสภาพสังคมที่ดี ไม่มีมลพิษ - การดำเนินงานของโครงการฯ ที่ผ่านมา ส่งผลให้เกิดผลดีอย่างไรบ้าง <ul style="list-style-type: none"> • ยังไม่ทราบรายละเอียดที่ชัดเจนเกี่ยวกับการดำเนินโครงการ - การดำเนินงานของโครงการฯ ที่ผ่านมา ส่งผลให้เกิดผลเสียต่อชุมชนและสภาพแวดล้อมอย่างไรบ้าง <ul style="list-style-type: none"> • ยังไม่ทราบรายละเอียดที่ชัดเจนเกี่ยวกับการดำเนินโครงการ - ท่านเคยได้รับข้อร้องเรียนจากการดำเนินงานของบริษัทฯ หรือไม่ <ul style="list-style-type: none"> • ไม่เคยได้รับข้อร้องเรียน - ท่านคิดว่าการดำเนินงานการส่งเสริม สนับสนุนงานด้านสังคม หรือ CSR ของบริษัทฯ ต้องมีการปรับปรุงหรือไม่ อย่างไร <ul style="list-style-type: none"> • อยากให้สนับสนุนงบประมาณในการส่งเสริมสุขภาพของประชาชนในพื้นที่ - ข้อเสนอแนะ <ul style="list-style-type: none"> • ไม่มี |
| <p>5. หมู่ที่ 8 บ้านหนองหมื่นท่า ตำบลโนนสูง</p> <p>ตำแหน่ง ผู้ใหญ่บ้าน</p> <p>ระยะเวลาดำรงตำแหน่ง ไม่ระบุ</p> | <ul style="list-style-type: none"> - ท่านมีความคิดเห็นอย่างไรกับสภาพปัญหาสังคมและปัญหาสภาพแวดล้อมในปัจจุบันของชุมชนรอบที่ตั้งโครงการฯ <ul style="list-style-type: none"> • ได้รับผลกระทบจากภาวะโลกร้อน และปัญหาการว่างงานของคนในชุมชน - การดำเนินงานของโครงการฯ ที่ผ่านมา ส่งผลให้เกิดผลดีอย่างไรบ้าง <ul style="list-style-type: none"> • ยังไม่ได้รับผลดีจากการดำเนินโครงการ - การดำเนินงานของโครงการฯ ที่ผ่านมา ส่งผลให้เกิดผลเสียต่อชุมชนและสภาพแวดล้อมอย่างไรบ้าง <ul style="list-style-type: none"> • ยังไม่ได้รับผลเสียจากการดำเนินโครงการ - ท่านเคยได้รับข้อร้องเรียนจากการดำเนินงานของบริษัทฯ หรือไม่ <ul style="list-style-type: none"> • ไม่เคยได้รับข้อร้องเรียน |

ตารางที่ 7-2 (ต่อ)

| หน่วยงาน/ตำแหน่ง/ระยะเวลาดำรงตำแหน่ง | ความคิดเห็น/ข้อเสนอแนะ |
|---|--|
| | <p>- ท่านคิดว่าการดำเนินงานการส่งเสริม สนับสนุนงานด้านสังคม หรือ CSR ของบริษัทฯ ต้องมีการปรับปรุงหรือไม่ อย่างไร</p> <ul style="list-style-type: none"> • ต้องรอให้โครงการดำเนินกิจการอย่างป็นรูปธรรมก่อน ถึงจะขอให้สนับสนุนกิจกรรม CSR - ข้อเสนอแนะ • ไม่มี |
| <p>6. หมู่ที่ 10 บ้านเสมา ตำบลโนนสูง ตำแหน่ง ผู้ใหญ่บ้าน ระยะเวลาดำรงตำแหน่ง 6 ปี</p> | <p>- ท่านมีความคิดเห็นอย่างไรกับสภาพปัญหาสังคมและปัญหาสภาพแวดล้อมในปัจจุบันของชุมชนรอบที่ตั้งโครงการฯ</p> <ul style="list-style-type: none"> • ในพื้นที่เริ่มมีปัญหาด้านสังคม และด้านสภาพแวดล้อม <p>- การดำเนินงานของโครงการฯ ที่ผ่านมา ส่งผลให้เกิดผลดีอย่างไรบ้าง</p> <ul style="list-style-type: none"> • ยังไม่ได้รับผลดีจากการดำเนินโครงการ แต่ในอนาคตคาดว่าจะส่งผลดีต่อชุมชน <p>- การดำเนินงานของโครงการฯ ที่ผ่านมา ส่งผลให้เกิดผลเสียต่อชุมชนและสภาพแวดล้อมอย่างไรบ้าง</p> <ul style="list-style-type: none"> • ยังไม่ได้รับผลเสียจากการดำเนินโครงการ <p>- ท่านเคยได้รับข้อร้องเรียนจากการดำเนินงานของบริษัทฯ หรือไม่</p> <ul style="list-style-type: none"> • ไม่เคยได้รับข้อร้องเรียน <p>- ท่านคิดว่าการดำเนินงานการส่งเสริม สนับสนุนงานด้านสังคม หรือ CSR ของบริษัทฯ ต้องมีการปรับปรุงหรือไม่ อย่างไร</p> <ul style="list-style-type: none"> • ไม่แสดงความความคิดเห็น - ข้อเสนอแนะ • อยากให้พิจารณาจ้างแรงงานในท้องถิ่น |
| <p>7. หมู่ที่ 11 บ้านป่าหวาย ตำบลโนนสูง ตำแหน่ง ประธานชุมชน ระยะเวลาดำรงตำแหน่ง ไม่ระบุ</p> | <p>- ท่านมีความคิดเห็นอย่างไรกับสภาพปัญหาสังคมและปัญหาสภาพแวดล้อมในปัจจุบันของชุมชนรอบที่ตั้งโครงการฯ</p> <ul style="list-style-type: none"> • พื้นที่ชุมชนเหมาะสมแก่การตั้งนิคมฯ <p>- การดำเนินงานของโครงการฯ ที่ผ่านมา ส่งผลให้เกิดผลดีอย่างไรบ้าง</p> <ul style="list-style-type: none"> • ประชาชนในพื้นที่มีความตื่นตัว เนื่องจากคาดว่าจะมีงานทำใกล้บ้าน และมีระบบสาธารณูปโภคและบริการต่างๆ เข้ามาในพื้นที่ |

ตารางที่ 7-2 (ต่อ)

| หน่วยงาน/ตำแหน่ง/ระยะเวลาดำรงตำแหน่ง | ความคิดเห็น/ข้อเสนอแนะ |
|--|--|
| <p>8. หมู่ที่ 12 บ้านข้าวสารน้อย ตำบลโนนสูง ตำแหน่ง ผู้ใหญ่บ้าน ระยะเวลาดำรงตำแหน่ง 2 ปี</p> | <ul style="list-style-type: none"> - การดำเนินงานของโครงการฯ ที่ผ่านมา ส่งผลให้เกิดผลเสียต่อชุมชนและสภาพแวดล้อมอย่างไรบ้าง <ul style="list-style-type: none"> • ยังไม่ได้รับผลกระทบจากการดำเนินโครงการ แต่อยากให้โครงการสนับสนุนงบประมาณในการปรับปรุงถนนในพื้นที่ - ท่านเคยได้รับข้อร้องเรียนจากการดำเนินงานของบริษัทฯ หรือไม่ <ul style="list-style-type: none"> • ไม่เคยได้รับข้อร้องเรียน - ท่านคิดว่าการดำเนินงานการส่งเสริม สนับสนุนงานด้านสังคม หรือ CSR ของบริษัทฯ ต้องมีการปรับปรุงหรือไม่ อย่างไร <ul style="list-style-type: none"> • อยากให้มีการให้ความรู้เกี่ยวกับผลดี ผลเสีย และรายละเอียดโครงการแก่ประชาชนในพื้นที่ - ข้อเสนอแนะ <ul style="list-style-type: none"> • อยากให้เริ่มดำเนินโครงการโดยเร็ว <ul style="list-style-type: none"> - ท่านมีความคิดเห็นอย่างไรกับสภาพปัญหาสังคมและปัญหาสภาพแวดล้อมในปัจจุบันของชุมชนรอบที่ตั้งโครงการฯ <ul style="list-style-type: none"> • ในพื้นที่เริ่มมีทั้งปัญหาด้านสังคม และด้านสภาพแวดล้อม - การดำเนินงานของโครงการฯ ที่ผ่านมา ส่งผลให้เกิดผลเสียอย่างไรบ้าง <ul style="list-style-type: none"> • คาดว่าน่าจะเป็นแหล่งจ้างงานในพื้นที่ ทำให้ประชาชนในพื้นที่มีงานทำใกล้บ้าน - การดำเนินงานของโครงการฯ ที่ผ่านมา ส่งผลให้เกิดผลเสียต่อชุมชนและสภาพแวดล้อมอย่างไรบ้าง <ul style="list-style-type: none"> • ไม่ได้รับผลเสียจากการดำเนินโครงการ เนื่องจากนิคมฯ ตั้งอยู่ห่างจากชุมชน - ท่านเคยได้รับข้อร้องเรียนจากการดำเนินงานของบริษัทฯ หรือไม่ <ul style="list-style-type: none"> • ไม่เคยได้รับข้อร้องเรียน - ท่านคิดว่าการดำเนินงานการส่งเสริม สนับสนุนงานด้านสังคม หรือ CSR ของบริษัทฯ ต้องมีการปรับปรุงหรือไม่ อย่างไร <ul style="list-style-type: none"> • ไม่แสดงความคิดเห็น - ข้อเสนอแนะ <ul style="list-style-type: none"> • อยากให้เริ่มดำเนินโครงการฯ โดยเร็ว |

ตารางที่ 7-2 (ต่อ)

| หน่วยงาน/ตำแหน่ง/ระยะเวลาดำรงตำแหน่ง | ความคิดเห็น/ข้อเสนอแนะ |
|---|---|
| <p>9. หมู่ที่ 13 บ้านหนองแคน ตำบลโนนสูง ตำแหน่ง กำนัน ระยะเวลาดำรงตำแหน่ง 4 ปี</p> | <p>ท่านมีความคิดเห็นอย่างไรกับสภาพปัญหาสังคมและปัญหาสภาพแวดล้อมในปัจจุบันของชุมชนรอบที่ตั้งโครงการฯ</p> <ul style="list-style-type: none"> • ในพื้นที่ไม่มีทั้งปัญหาด้านสังคม และด้านสภาพแวดล้อม • การดำเนินงานของโครงการฯ ที่ผ่านมา ส่งผลให้เกิดผลดีอย่างไรบ้าง • ยังไม่ได้รับผลดีจากการดำเนินโครงการ เนื่องจากอยู่ระหว่างดำเนินการ • การดำเนินงานของโครงการฯ ที่ผ่านมา ส่งผลให้เกิดผลเสียต่อชุมชนและสภาพแวดล้อมอย่างไรบ้าง • โครงการตั้งอยู่ห่างจากแหล่งชุมชน จึงคาดว่าจะไม่ส่งผลกระทบต่อชุมชน • ท่านเคยได้รับข้อร้องเรียนจากการดำเนินงานของบริษัทฯ หรือไม่ • ยังไม่เคยได้รับข้อร้องเรียน • ท่านคิดว่าการดำเนินงานการส่งเสริม สนับสนุนงานด้านสังคม หรือ CSR ของบริษัทฯ ต้องมีการปรับปรุงหรือไม่ อย่างไร • อยากให้สนับสนุนกิจกรรมต่างๆ ของชุมชน • ข้อเสนอแนะ • อยากให้ประชาสัมพันธ์ข้อมูลข่าวสารต่างๆ ของโครงการให้ประชาชนในพื้นที่ได้รับทราบอย่างต่อเนื่อง |
| <p>10. หมู่ที่ 14 บ้านชัยเจริญ ตำบลโนนสูง ตำแหน่ง ผู้ใหญ่บ้าน ระยะเวลาดำรงตำแหน่ง ไม่ระบุ</p> | <p>ท่านมีความคิดเห็นอย่างไรกับสภาพปัญหาสังคมและปัญหาสภาพแวดล้อมในปัจจุบันของชุมชนรอบที่ตั้งโครงการฯ</p> <ul style="list-style-type: none"> • ในพื้นที่มีประชากรหนาแน่น อากาศร้อนขึ้น และมีปัญหาฝุ่นละออง • การดำเนินงานของโครงการฯ ที่ผ่านมา ส่งผลให้เกิดผลดีอย่างไรบ้าง • คาดว่าประชาชนในพื้นที่น่าจะมีส่วนทำ และมีรายได้เพิ่มมากขึ้น • การดำเนินงานของโครงการฯ ที่ผ่านมา ส่งผลให้เกิดผลเสียต่อชุมชนและสภาพแวดล้อมอย่างไรบ้าง • คาดว่าน่าจะทำให้เกิดปัญหาฝุ่นละออง • ท่านเคยได้รับข้อร้องเรียนจากการดำเนินงานของบริษัทฯ หรือไม่ • ไม่เคยได้รับข้อร้องเรียน |

ตารางที่ 7-2 (ต่อ)

| หน่วยงาน/ตำแหน่ง/ระยะเวลาดำรงตำแหน่ง | ความคิดเห็น/ข้อเสนอแนะ |
|--|---|
| | <p>- ทานคิดว่าการทำงานส่งเสริม สนับสนุนงานด้านสังคม หรือ CSR ของบริษัทฯ ต้องมีการปรับปรุงหรือไม่ อย่างไร</p> <ul style="list-style-type: none"> • อยากให้สนับสนุนทุนการศึกษาแก่นักเรียนในพื้นที่ • ข้อเสนอแนะ • อยากให้เริ่มดำเนินโครงการโดยเร็ว เพราะจะทำให้ประชาชนในพื้นที่มีงานทำ |
| <p>11. หมู่ที่ 2 บ้านไถย ตำบลหนองนาคำ ตำแหน่ง อาสาสมัครสาธารณสุขประจำหมู่บ้าน (อสม.) ระยะเวลาดำรงตำแหน่ง 10 ปี</p> | <p>- ทานมีความคิดเห็นอย่างไรกับสภาพปัญหาสังคมและปัญหาสภาพแวดล้อมในปัจจุบันของชุมชนรอบที่ตั้งโครงการฯ</p> <ul style="list-style-type: none"> • ในพื้นที่มีปัญหาภัยแล้งรุนแรง ปัญหาเสียงดังรบกวน และปัญหาน้ำท่วม • การดำเนินงานของโครงการฯ ที่ผ่านมา ส่งผลให้เกิดผลดีอย่างไรบ้าง • ไม่แสดงความคิดเห็น • การดำเนินงานของโครงการฯ ที่ผ่านมา ส่งผลให้เกิดผลเสียต่อชุมชนและสภาพแวดล้อมอย่างไรบ้าง • ได้รับผลกระทบด้านกลิ่นเหม็นรบกวน เสียงดัง และฝุ่นละออง • ทานเคยได้รับข้อร้องเรียนจากการดำเนินงานของบริษัทฯ หรือไม่ • ไม่เคยได้รับข้อร้องเรียน • ทานคิดว่าการทำงานส่งเสริม สนับสนุนงานด้านสังคม หรือ CSR ของบริษัทฯ ต้องมีการปรับปรุงหรือไม่ อย่างไร • อยากให้ดำเนินงานตามแผนกิจกรรม CSR ที่เคยให้ไว้กับชุมชน • ข้อเสนอแนะ • อยากให้เริ่มดำเนินโครงการโดยเร็ว |
| <p>12. หมู่ที่ 4 บ้านหนองหว้า ตำบลหนองนาคำ ตำแหน่ง ผู้ใหญ่บ้าน ระยะเวลาดำรงตำแหน่ง ไม่ระบุ</p> | <p>- ทานมีความคิดเห็นอย่างไรกับสภาพปัญหาสังคมและปัญหาสภาพแวดล้อมในปัจจุบันของชุมชนรอบที่ตั้งโครงการฯ</p> <ul style="list-style-type: none"> • มีปัญหาภัยแล้งรุนแรงในช่วงกลางคืนบ้างเป็นครั้งคราว ซึ่งได้รับผลกระทบในปริมาณน้อย • การดำเนินงานของโครงการฯ ที่ผ่านมา ส่งผลให้เกิดผลดีอย่างไรบ้าง • ประชาชนมีงานทำในพื้นที่ และมีรายได้เพิ่มขึ้น |

ตารางที่ 7-2 (ต่อ)

| หน่วยงาน/ตำแหน่ง/ระยะเวลาตำแหน่ง | ความคิดเห็น/ข้อเสนอแนะ |
|--|---|
| <p>หน้าที่ 5 บ้านหนองไผ่ ตำบลหนองนาคำ ตำแหน่ง ผู้ใหญ่บ้าน ระยะเวลาดำรงตำแหน่ง 9 ปี</p> | <ul style="list-style-type: none"> - การดำเนินงานของโครงการฯ ที่ผ่านมา ส่งผลให้เกิดผลเสียต่อชุมชนและสภาพแวดล้อมอย่างไรบ้าง <ul style="list-style-type: none"> • ไม่แสดงความคิดเห็น - ท่านเคยได้รับข้อร้องเรียนจากการดำเนินงานของบริษัทฯ หรือไม่ <ul style="list-style-type: none"> • ไม่เคยได้รับข้อร้องเรียน - ท่านคิดว่าการดำเนินงานการส่งเสริม สนับสนุนงานด้านสังคม หรือ CSR ของบริษัทฯ ต้องมีการปรับปรุงหรือไม่ อย่างไร <ul style="list-style-type: none"> • ไม่แสดงความคิดเห็น - ข้อเสนอแนะ <ul style="list-style-type: none"> • ไม่มี |
| <p>13. หมู่ที่ 5 บ้านหนองไผ่ ตำบลหนองนาคำ ตำแหน่ง ผู้ใหญ่บ้าน ระยะเวลาดำรงตำแหน่ง 9 ปี</p> | <ul style="list-style-type: none"> - ท่านมีความคิดเห็นอย่างไรกับสภาพปัญหาสังคมและปัญหาสภาพแวดล้อมในปัจจุบันของชุมชนรอบที่ตั้งโครงการฯ <ul style="list-style-type: none"> • ในพื้นที่ไม่มีปัญหาทั้งด้านสังคม และด้านสภาพแวดล้อม - การดำเนินงานของโครงการฯ ที่ผ่านมา ส่งผลให้เกิดผลเสียอย่างไรบ้าง <ul style="list-style-type: none"> • คาดว่าน่าจะทำให้ประชาชนในพื้นที่มีงานทำ - การดำเนินงานของโครงการฯ ที่ผ่านมา ส่งผลให้เกิดผลเสียต่อชุมชนและสภาพแวดล้อมอย่างไรบ้าง <ul style="list-style-type: none"> • ยังไม่ได้รับผลเสียจากการดำเนินโครงการ - ท่านเคยได้รับข้อร้องเรียนจากการดำเนินงานของบริษัทฯ หรือไม่ <ul style="list-style-type: none"> • ไม่เคยได้รับข้อร้องเรียน - ท่านคิดว่าการดำเนินงานการส่งเสริม สนับสนุนงานด้านสังคม หรือ CSR ของบริษัทฯ ต้องมีการปรับปรุงหรือไม่ อย่างไร <ul style="list-style-type: none"> • ไม่แสดงความคิดเห็น - ข้อเสนอแนะ <ul style="list-style-type: none"> • อยากให้ประชาสัมพันธ์ข้อมูลข่าวสาร และสร้างการรับรู้เกี่ยวกับรายละเอียดของโครงการ ให้แก่ประชาชนในพื้นที่ได้รับทราบ |

ตารางที่ 7-2 (ต่อ)

| หน่วยงาน/ตำแหน่ง/ระยะเวลาดำรงตำแหน่ง | ความคิดเห็น/ข้อเสนอแนะ |
|--|---|
| <p>14. หมู่ที่ 7 บ้านจำปา ตำบลหนองนาคำ</p> <p>ตำแหน่ง ผู้ใหญ่บ้าน</p> <p>ระยะเวลาดำรงตำแหน่ง ไม่ระบุ</p> | <p>- ท่านมีความคิดเห็นอย่างไรเกี่ยวกับสภาพปัญหาสังคมและปัญหาสภาพแวดล้อมในปัจจุบันของชุมชนรอบที่ตั้งโครงการฯ</p> <ul style="list-style-type: none"> • สภาพแวดล้อมโดยรวมยังคงเหมือนเดิม แต่ชุมชนเริ่มได้รับการพัฒนา และมีความเจริญมากยิ่งขึ้น - การดำเนินงานของโครงการฯ ที่ผ่านมา ส่งผลให้เกิดผลดีอย่างไรบ้าง • คาดว่าน่าจะทำให้ประชาชนในพื้นที่มีงานทำเพิ่มมากขึ้น - การดำเนินงานของโครงการฯ ที่ผ่านมา ส่งผลให้เกิดผลเสียต่อชุมชนและสภาพแวดล้อมอย่างไรบ้าง • ไม่แสดงความคิดเห็น - ท่านเคยได้รับข้อร้องเรียนจากการดำเนินงานของบริษัทฯ หรือไม่ • ไม่เคยได้รับข้อร้องเรียน - ท่านคิดว่าการดำเนินงานการส่งเสริม สนับสนุนงานด้านสังคม หรือ CSR ของบริษัทฯ ต้องมีการปรับปรุงหรือไม่ อย่างไร • ไม่แสดงความคิดเห็น - ข้อเสนอแนะ • ไม่มี |
| <p>15. หมู่ที่ 3 บ้านโนนสมบูรณ์ ตำบลห้วยสามพาด</p> <p>ตำแหน่ง ผู้ช่วยผู้ใหญ่บ้าน</p> <p>ระยะเวลาดำรงตำแหน่ง 4 ปี</p> | <p>- ท่านมีความคิดเห็นอย่างไรเกี่ยวกับสภาพปัญหาสังคมและปัญหาสภาพแวดล้อมในปัจจุบันของชุมชนรอบที่ตั้งโครงการฯ</p> <ul style="list-style-type: none"> • ในพื้นที่ไม่มีทั้งปัญหาด้านสังคม และด้านสภาพแวดล้อม - การดำเนินงานของโครงการฯ ที่ผ่านมา ส่งผลให้เกิดผลดีอย่างไรบ้าง • ไม่ทราบข้อมูล - การดำเนินงานของโครงการฯ ที่ผ่านมา ส่งผลให้เกิดผลเสียต่อชุมชนและสภาพแวดล้อมอย่างไรบ้าง • ไม่ทราบข้อมูล - ท่านเคยได้รับข้อร้องเรียนจากการดำเนินงานของบริษัทฯ หรือไม่ • ไม่เคยได้รับข้อร้องเรียน |

ตารางที่ 7-2 (ต่อ)

| หน่วยงาน/ตำแหน่ง/ระยะเวลาดำรงตำแหน่ง | ความคิดเห็น/ข้อเสนอแนะ |
|--|---|
| | <ul style="list-style-type: none"> - ท่านคิดว่าการดำเนินงานการส่งเสริม สนับสนุนงานด้านสังคม หรือ CSR ของบริษัทฯ ต้องมีการปรับปรุงหรือไม่ อย่างไร <ul style="list-style-type: none"> • ไม่แสดงความคิดเห็น - ข้อเสนอแนะ <ul style="list-style-type: none"> • ประชาชนในพื้นที่แบ่งเป็น 2 กลุ่ม คือ กลุ่มที่เห็นด้วย และกลุ่มที่ไม่เห็นด้วยกับการดำเนินโครงการ |
| <p>16. หมู่ที่ 4 บ้านอิฐย ตำบลห้วยสามพาด</p> <p>ตำแหน่ง ผู้ช่วยผู้ใหญ่บ้าน</p> <p>ระยะเวลาดำรงตำแหน่ง 5 ปี</p> | <ul style="list-style-type: none"> - ท่านมีความคิดเห็นอย่างไรกับสภาพปัญหาสังคมและปัญหาสภาพแวดล้อมในปัจจุบันของชุมชนรอบที่ตั้งโครงการฯ <ul style="list-style-type: none"> • ในพื้นที่ไม่มีปัญหาทั้งด้านสังคม และด้านสภาพแวดล้อม - การดำเนินงานของโครงการฯ ที่ผ่านมา ส่งผลให้เกิดผลดีอย่างไรบ้าง <ul style="list-style-type: none"> • คาดว่าน่าจะทำให้ชุมชนเจริญ และได้รับการพัฒนามากขึ้น - การดำเนินงานของโครงการฯ ที่ผ่านมา ส่งผลให้เกิดผลเสียต่อชุมชนและสภาพแวดล้อมอย่างไรบ้าง <ul style="list-style-type: none"> • ยังไม่ได้รับผลเสียจากการดำเนินโครงการ - ท่านเคยได้รับข้อร้องเรียนจากการดำเนินงานของบริษัทฯ หรือไม่ <ul style="list-style-type: none"> • ไม่เคยได้รับข้อร้องเรียน - ท่านคิดว่าการดำเนินงานการส่งเสริม สนับสนุนงานด้านสังคม หรือ CSR ของบริษัทฯ ต้องมีการปรับปรุงหรือไม่ อย่างไร <ul style="list-style-type: none"> • ไม่แสดงความคิดเห็น - ข้อเสนอแนะ <ul style="list-style-type: none"> • ไม่มี |
| <p>17. หมู่ที่ 8 บ้านแวงเหนือ ตำบลห้วยสามพาด</p> <p>ตำแหน่ง ผู้ช่วยผู้ใหญ่บ้าน</p> <p>ระยะเวลาดำรงตำแหน่ง 7 ปี</p> | <ul style="list-style-type: none"> - ท่านมีความคิดเห็นอย่างไรกับสภาพปัญหาสังคมและปัญหาสภาพแวดล้อมในปัจจุบันของชุมชนรอบที่ตั้งโครงการฯ <ul style="list-style-type: none"> • ห่วงกังวลเกี่ยวกับปัญหาด้านสิ่งแวดล้อมต่างๆ ที่อาจเกิดขึ้นกับชุมชนในอนาคต - การดำเนินงานของโครงการฯ ที่ผ่านมา ส่งผลให้เกิดผลดีอย่างไรบ้าง <ul style="list-style-type: none"> • คาดว่าน่าจะทำให้ประชาชนในพื้นที่มีงานทำ |

ตารางที่ 7-2 (ต่อ)

| หน่วยงาน/ตำแหน่ง/ระยะเวลาดำรงตำแหน่ง | ความคิดเห็น/ข้อเสนอแนะ |
|--|--|
| | <ul style="list-style-type: none"> - การดำเนินงานของโครงการฯ ที่ผ่านมา ส่งผลให้เกิดผลเสียต่อชุมชนและสภาพแวดล้อมอย่างไรบ้าง <ul style="list-style-type: none"> • ยังไม่ได้รับผลเสียจากการดำเนินโครงการ - ท่านเคยได้รับข้อร้องเรียนจากการดำเนินงานของบริษัทฯ หรือไม่ <ul style="list-style-type: none"> • ไม่เคยได้รับข้อร้องเรียน - ท่านคิดว่าการดำเนินงานการส่งเสริม สนับสนุนงานด้านสังคม หรือ CSR ของบริษัทฯ ต้องมีการปรับปรุงหรือไม่ อย่างไร <ul style="list-style-type: none"> • ไม่แสดงความคิดเห็น - ข้อเสนอแนะ <ul style="list-style-type: none"> • อยากให้ระบบการบริหารจัดการสิ่งแวดล้อมที่ดี เพื่อที่โครงการและชุมชนจะอยู่ร่วมกันได้อย่างดี และมี <p>ความสุข</p> |
| <p>18. หมู่ที่ 9 บ้านป่าแก้ว ตำบลห้วยสามพาด</p> <p>ตำแหน่ง ผู้ใหญ่บ้าน</p> <p>ระยะเวลาดำรงตำแหน่ง 8 ปี</p> | <ul style="list-style-type: none"> - ท่านมีความคิดเห็นอย่างไรเกี่ยวกับสภาพปัญหาสังคมและปัญหาสภาพแวดล้อมในปัจจุบันของชุมชนรอบที่ตั้งโครงการฯ <ul style="list-style-type: none"> • ในพื้นที่ไม่มีทั้งปัญหาด้านสังคม และด้านสภาพแวดล้อม - การดำเนินงานของโครงการฯ ที่ผ่านมา ส่งผลให้เกิดผลเสียอย่างไรบ้าง <ul style="list-style-type: none"> • ยังไม่ได้รับผลเสียจากการดำเนินโครงการ - การดำเนินงานของโครงการฯ ที่ผ่านมา ส่งผลให้เกิดผลเสียต่อชุมชนและสภาพแวดล้อมอย่างไรบ้าง <ul style="list-style-type: none"> • ไม่ได้รับผลเสียจากการดำเนินโครงการ - ท่านเคยได้รับข้อร้องเรียนจากการดำเนินงานของบริษัทฯ หรือไม่ <ul style="list-style-type: none"> • ไม่เคยได้รับข้อร้องเรียน - ท่านคิดว่าการดำเนินงานการส่งเสริม สนับสนุนงานด้านสังคม หรือ CSR ของบริษัทฯ ต้องมีการปรับปรุงหรือไม่ อย่างไร <ul style="list-style-type: none"> • ไม่แสดงความคิดเห็น - ข้อเสนอแนะ <ul style="list-style-type: none"> • ไม่มี |

ตารางที่ 7-2 (ต่อ)

| หน่วยงาน/ตำแหน่ง/ระยะเวลาดำรงตำแหน่ง | ความคิดเห็น/ข้อเสนอแนะ |
|---|--|
| <p>19. หมู่ที่ 12 บ้านโนนสมบุรณ์ ตำบลห้วยสามพาด</p> <p>ตำแหน่ง อาสาสมัครสาธารณสุขประจำหมู่บ้าน (อสม.)</p> <p>ระยะเวลาดำรงตำแหน่ง 6 ปี</p> | <ul style="list-style-type: none"> - ท่านมีความคิดเห็นอย่างไรกับสภาพปัญหาสังคมและปัญหาสภาพแวดล้อมในปัจจุบันของชุมชนรอบที่ตั้งโครงการ <ul style="list-style-type: none"> • สภาพสังคม และสิ่งแวดล้อมในพื้นที่อยู่ในเกณฑ์ปกติ - การดำเนินงานของโครงการฯ ที่ผ่านมา ส่งผลให้เกิดผลดีอย่างไรบ้าง <ul style="list-style-type: none"> • ประชาชนในพื้นที่มีงานทำ และคาดว่าจะส่งผลดีต่อธุรกิจค้าขายในพื้นที่ - การดำเนินงานของโครงการฯ ที่ผ่านมา ส่งผลให้เกิดผลเสียต่อชุมชนและสภาพแวดล้อมอย่างไรบ้าง <ul style="list-style-type: none"> • ปัจจุบันยังไม่ได้รับผลกระทบจากการดำเนินโครงการ แต่ห่วงกังวลเกี่ยวกับผลกระทบที่อาจเกิดขึ้นในระยะยาว - ท่านเคยได้รับข้อร้องเรียนจากการดำเนินงานของบริษัทฯ หรือไม่ <ul style="list-style-type: none"> • ยังไม่เคยได้รับข้อร้องเรียน - ท่านคิดว่าการดำเนินงานการส่งเสริม สนับสนุนงานด้านสังคม หรือ CSR ของบริษัทฯ ต้องมีการปรับปรุงหรือไม่ อย่างไร <ul style="list-style-type: none"> • อยากให้สนับสนุน ส่งเสริมกิจกรรมด้านสุขภาพ และกิจกรรมสำหรับผู้สูงอายุในชุมชน - ข้อเสนอแนะ <ul style="list-style-type: none"> • อยากให้เพิ่มช่องทางการประชาสัมพันธ์ข้อมูลข่าวสารเกี่ยวกับโครงการ ให้ประชาชนในพื้นที่ได้รับทราบอย่างทั่วถึง |
| <p>20. ชุมชนศรีประจักษ์ เทศบาลตำบลบ้านจั่น</p> <p>ตำแหน่ง ประธานชุมชน</p> <p>ระยะเวลาดำรงตำแหน่ง 1 ปี</p> | <ul style="list-style-type: none"> - ท่านมีความคิดเห็นอย่างไรกับสภาพปัญหาสังคมและปัญหาสภาพแวดล้อมในปัจจุบันของชุมชนรอบที่ตั้งโครงการ <ul style="list-style-type: none"> • พื้นที่มีลักษณะเป็นชุมชนเมือง และสภาพแวดล้อมอยู่ในเกณฑ์ดี - การดำเนินงานของโครงการฯ ที่ผ่านมา ส่งผลให้เกิดผลดีอย่างไรบ้าง <ul style="list-style-type: none"> • ไม่แสดงความคิดเห็น - การดำเนินงานของโครงการฯ ที่ผ่านมา ส่งผลให้เกิดผลเสียต่อชุมชนและสภาพแวดล้อมอย่างไรบ้าง <ul style="list-style-type: none"> • ได้รับผลกระทบด้านกลิ่นเหม็นรบกวนบ้างเป็นครั้งคราว - ท่านเคยได้รับข้อร้องเรียนจากการดำเนินงานของบริษัทฯ หรือไม่ <ul style="list-style-type: none"> • ไม่เคยได้รับข้อร้องเรียน |

ตารางที่ 7-2 (ต่อ)

| หน่วยงาน/ตำแหน่ง/ระยะเวลาดำรงตำแหน่ง | ความคิดเห็น/ข้อเสนอแนะ |
|---|---|
| | <p>- ท่านคิดว่าการดำเนินงานการส่งเสริม สนับสนุนงานด้านสังคม หรือ CSR ของบริษัทฯ ต้องมีการปรับปรุงหรือไม่ อย่างไร</p> <ul style="list-style-type: none"> • ไม่แสดงความคิดเห็น <p>- ข้อเสนอแนะ</p> <ul style="list-style-type: none"> • ไม่มี |
| <p>21. หมู่ที่ 1 บ้านหนองแวง เทศบาลตำบลหนองขอนกว้าง ตำแหน่ง ผู้ใหญ่บ้าน ระยะเวลาดำรงตำแหน่ง ไม่ระบุ</p> | <p>- ท่านมีความคิดเห็นอย่างไรกับสภาพปัญหาสังคมและปัญหาสภาพแวดล้อมในปัจจุบันของชุมชนรอบที่ตั้งโครงการฯ</p> <ul style="list-style-type: none"> • ในพื้นที่มีปัญหาด้านสิ่งแวดล้อม เช่น กลิ่นเหม็นรบกวนที่ลอยมาตามอากาศ เป็นต้น <p>- การดำเนินงานของโครงการฯ ที่ผ่านมา ส่งผลให้เกิดผลดีอย่างไรบ้าง</p> <ul style="list-style-type: none"> • ไม่แสดงความคิดเห็น <p>- การดำเนินงานของโครงการฯ ที่ผ่านมา ส่งผลให้เกิดผลเสียต่อชุมชนและสภาพแวดล้อมอย่างไรบ้าง</p> <ul style="list-style-type: none"> • ได้รับผลกระทบด้านกลิ่นเหม็นรบกวน <p>- ท่านเคยได้รับข้อร้องเรียนจากการดำเนินงานของบริษัทฯ หรือไม่</p> <ul style="list-style-type: none"> • ไม่เคยได้รับข้อร้องเรียน <p>- ท่านคิดว่าการดำเนินงานการส่งเสริม สนับสนุนงานด้านสังคม หรือ CSR ของบริษัทฯ ต้องมีการปรับปรุงหรือไม่ อย่างไร</p> <ul style="list-style-type: none"> • ไม่แสดงความคิดเห็น <p>- ข้อเสนอแนะ</p> <ul style="list-style-type: none"> • ไม่มี |
| <p>22. หมู่ที่ 5 บ้านอีเสี้ยน เทศบาลตำบลหนองขอนกว้าง ตำแหน่ง ผู้ใหญ่บ้าน ระยะเวลาดำรงตำแหน่ง 7 ปี</p> | <p>- ท่านมีความคิดเห็นอย่างไรกับสภาพปัญหาสังคมและปัญหาสภาพแวดล้อมในปัจจุบันของชุมชนรอบที่ตั้งโครงการฯ</p> <ul style="list-style-type: none"> • ในพื้นที่ไม่มีทั้งปัญหาด้านสังคม และด้านสภาพแวดล้อม <p>- การดำเนินงานของโครงการฯ ที่ผ่านมา ส่งผลให้เกิดผลดีอย่างไรบ้าง</p> <ul style="list-style-type: none"> • ยังไม่ได้รับผลดีจากการดำเนินโครงการ |

ตารางที่ 7-2 (ต่อ)

| หน่วยงาน/ตำแหน่ง/ระยะเวลาตำแหน่ง | ความคิดเห็น/ข้อเสนอแนะ |
|---|--|
| <p>23. หมู่ที่ 8 บ้านหนองแหลม</p> <p>เทศบาลตำบลหนองนกแก้ว</p> <p>ตำแหน่ง ผู้ใหญ่บ้าน</p> <p>ระยะเวลาตำแหน่ง ไม่ระบุ</p> | <ul style="list-style-type: none"> - การดำเนินงานของโครงการฯ ที่ผ่านมา ส่งผลให้เกิดผลเสียต่อชุมชนและสภาพแวดล้อมอย่างไรบ้าง <ul style="list-style-type: none"> • การดำเนินโครงการอาจก่อให้เกิดมลพิษ เช่น การปนเปื้อนของน้ำประปาชุมชน เป็นต้น - ท่านเคยได้รับข้อร้องเรียนจากการดำเนินงานของบริษัทฯ หรือไม่ <ul style="list-style-type: none"> • เคยได้รับการร้องเรียนเกี่ยวกับการใช้น้ำประปาของชุมชน ซึ่งปัจจุบันอยู่ระหว่างการแก้ไข้ปัญหา - ท่านคิดว่าการทำงานด้านการส่งเสริม สนับสนุนงานด้านสังคม หรือ CSR ของบริษัทฯ ต้องมีการปรับปรุงหรือไม่ อย่างไร <ul style="list-style-type: none"> • อยากให้เพิ่มการประชาสัมพันธ์ข้อมูลข่าวสาร และรายละเอียดต่างๆ เกี่ยวกับการดำเนินโครงการผ่านผู้นำชุมชน เพื่อให้ผู้นำชุมชนจะนำข่าวสารต่างๆ เหล่านั้น ไปประชาสัมพันธ์ให้ประชาชนในพื้นที่ได้รับทราบต่อไป - ข้อเสนอแนะ <ul style="list-style-type: none"> • ไม่มี |
| | <ul style="list-style-type: none"> - ท่านมีความคิดเห็นอย่างไรกับสภาพปัญหาสังคมและปัญหาสภาพแวดล้อมในปัจจุบันของชุมชนรอบที่ตั้งโครงการฯ <ul style="list-style-type: none"> • ในพื้นที่ที่มีปัญหาด้านกลิ่นเหม็นรบกวน - การดำเนินงานของโครงการฯ ที่ผ่านมา ส่งผลให้เกิดผลเสียอย่างไรบ้าง <ul style="list-style-type: none"> • คาดว่าน่าจะทำให้ประชาชนในพื้นที่มีงานทำเพิ่มขึ้น - การดำเนินงานของโครงการฯ ที่ผ่านมา ส่งผลให้เกิดผลเสียต่อชุมชนและสภาพแวดล้อมอย่างไรบ้าง <ul style="list-style-type: none"> • ทำให้เกิดปัญหาด้านกลิ่นเหม็นรบกวน - ท่านเคยได้รับข้อร้องเรียนจากการดำเนินงานของบริษัทฯ หรือไม่ <ul style="list-style-type: none"> • ไม่เคยได้รับข้อร้องเรียน - ท่านคิดว่าการทำงานด้านการส่งเสริม สนับสนุนงานด้านสังคม หรือ CSR ของบริษัทฯ ต้องมีการปรับปรุงหรือไม่ อย่างไร <ul style="list-style-type: none"> • ไม่แสดงความคิดเห็น - ข้อเสนอแนะ <ul style="list-style-type: none"> • อยากให้ปรับปรุงแก้ไขปัญหาด้านกลิ่นเหม็นรบกวน |

ตารางที่ 7-2 (ต่อ)

| หน่วยงาน/ตำแหน่ง/ระยะเวลาดำรงตำแหน่ง | ความคิดเห็น/ข้อเสนอแนะ |
|--|--|
| <p>24. หมู่ที่ 1 บ้านหนองไผ่ เทศบาลตำบลหนองไผ่</p> <p>ตำแหน่ง ผู้ช่วยผู้ใหญ่บ้าน</p> <p>ระยะเวลาดำรงตำแหน่ง 2 ปี</p> | <p>- ท่านมีความคิดเห็นอย่างไรกับสภาพปัญหาสังคมและปัญหาสภาพแวดล้อมในปัจจุบันของชุมชนรอบที่ตั้งโครงการฯ</p> <ul style="list-style-type: none"> • ในพื้นที่ไม่มีทั้งปัญหาด้านสังคม และด้านสภาพแวดล้อม <p>- การดำเนินงานของโครงการฯ ที่ผ่านมา ส่งผลให้เกิดผลดีอย่างไรบ้าง</p> <ul style="list-style-type: none"> • ไม่ทราบรายละเอียดที่ชัดเจนของโครงการ <p>- การดำเนินงานของโครงการฯ ที่ผ่านมา ส่งผลให้เกิดผลเสียต่อชุมชนและสภาพแวดล้อมอย่างไรบ้าง</p> <ul style="list-style-type: none"> • ถ้าหากมีการดำเนินโครงการ ย่อมทำให้เกิดผลกระทบกับชุมชนไม่มากนัก แต่ปัจจุบันยังไม่ได้รับผลกระทบ ซึ่งไม่ทราบว่าในอนาคตจะเกิดผลกระทบด้านใดบ้าง <p>- ท่านเคยได้รับข้อร้องเรียนจากการดำเนินงานของบริษัทฯ หรือไม่</p> <ul style="list-style-type: none"> • ไม่เคยได้รับข้อร้องเรียน <p>- ท่านคิดว่าการดำเนินงานการส่งเสริม สนับสนุนงานด้านสังคม หรือ CSR ของบริษัทฯ ต้องมีการปรับปรุงหรือไม่ อย่างไร</p> <ul style="list-style-type: none"> • ไม่แสดงความคิดเห็น <p>- ข้อเสนอแนะ</p> <ul style="list-style-type: none"> • ไม่มี |
| <p>25. หมู่ที่ 2 บ้านแมนนัท เทศบาลตำบลหนองไผ่</p> <p>ตำแหน่ง ผู้ช่วยผู้ใหญ่บ้าน</p> <p>ระยะเวลาดำรงตำแหน่ง 10 ปี</p> | <p>- ท่านมีความคิดเห็นอย่างไรกับสภาพปัญหาสังคมและปัญหาสภาพแวดล้อมในปัจจุบันของชุมชนรอบที่ตั้งโครงการฯ</p> <ul style="list-style-type: none"> • ในพื้นที่ไม่มีทั้งปัญหาด้านสังคม และด้านสภาพแวดล้อม <p>- การดำเนินงานของโครงการฯ ที่ผ่านมา ส่งผลให้เกิดผลดีอย่างไรบ้าง</p> <ul style="list-style-type: none"> • ทำให้ประชาชนมีงานทำในพื้นที่ <p>- การดำเนินงานของโครงการฯ ที่ผ่านมา ส่งผลให้เกิดผลเสียต่อชุมชนและสภาพแวดล้อมอย่างไรบ้าง</p> <ul style="list-style-type: none"> • ไม่แสดงความคิดเห็น <p>- ท่านเคยได้รับข้อร้องเรียนจากการดำเนินงานของบริษัทฯ หรือไม่</p> <ul style="list-style-type: none"> • ไม่เคยได้รับข้อร้องเรียน |

ตารางที่ 7-2 (ต่อ)

| หน่วยงาน/ตำแหน่ง/ระยะเวลาดำรงตำแหน่ง | ความคิดเห็น/ข้อเสนอแนะ |
|---|---|
| | <p>- ท่านคิดว่าการดำเนินงานการส่งเสริม สนับสนุนงานด้านสังคม หรือ CSR ของบริษัทฯ ต้องมีการปรับปรุงหรือไม่ อย่างไร</p> <ul style="list-style-type: none"> • ไม่แสดงความคิดเห็น <p>- ข้อเสนอแนะ</p> <ul style="list-style-type: none"> • ไม่มี |
| <p>26. หมู่ที่ 4 บ้านหนองตะโก เทศบาลตำบลหนองไผ่</p> <p>ตำแหน่ง ผู้ใหญ่บ้าน</p> <p>ระยะเวลาดำรงตำแหน่ง ไม่ระบุ</p> | <p>- ท่านมีความคิดเห็นอย่างไรกับสภาพปัญหาสังคมและปัญหาสภาพแวดล้อมในปัจจุบันของชุมชนรอบที่ตั้งโครงการฯ</p> <ul style="list-style-type: none"> • ในพื้นที่มีปัญหาด้านค่าครองชีพ เนื่องจากประชาชนส่วนใหญ่มีรายได้น้อย <p>- การดำเนินงานของโครงการฯ ที่ผ่านมา ส่งผลให้เกิดผลดีอย่างไรบ้าง</p> <ul style="list-style-type: none"> • คาดว่าน่าจะทำให้ประชาชนมีงานทำในพื้นที่ และมีรายได้เพิ่มขึ้น <p>- การดำเนินงานของโครงการฯ ที่ผ่านมา ส่งผลให้เกิดผลเสียต่อชุมชนและสภาพแวดล้อมอย่างไรบ้าง</p> <ul style="list-style-type: none"> • ไม่ได้รับผลเสียจากการดำเนินโครงการ <p>- ท่านเคยได้รับข้อร้องเรียนจากการดำเนินงานของบริษัทฯ หรือไม่</p> <ul style="list-style-type: none"> • ไม่เคยได้รับข้อร้องเรียน <p>- ท่านคิดว่าการดำเนินงานการส่งเสริม สนับสนุนงานด้านสังคม หรือ CSR ของบริษัทฯ ต้องมีการปรับปรุงหรือไม่ อย่างไร</p> <ul style="list-style-type: none"> • ไม่แสดงความคิดเห็น <p>- ข้อเสนอแนะ</p> <ul style="list-style-type: none"> • ถ้าหากโครงการมีการสนับสนุนชุมชน และจ้างแรงงานในท้องถิ่น จะก่อให้เกิดความสัมพันธ์ระหว่างชุมชนกับโครงการ |
| <p>27. หมู่ที่ 5 บ้านหนองตะโกเหนือ</p> <p>เทศบาลตำบลหนองไผ่</p> <p>ตำแหน่ง ผู้ช่วยผู้ใหญ่บ้าน</p> <p>ระยะเวลาดำรงตำแหน่ง 5 ปี</p> | <p>- ท่านมีความคิดเห็นอย่างไรกับสภาพปัญหาสังคมและปัญหาสภาพแวดล้อมในปัจจุบันของชุมชนรอบที่ตั้งโครงการฯ</p> <ul style="list-style-type: none"> • มีผลกระทบทุกสัปดาห์ผ่านชุมชนมากขึ้น ทำให้มีความเสี่ยงที่จะเกิดอุบัติเหตุ <p>- การดำเนินงานของโครงการฯ ที่ผ่านมา ส่งผลให้เกิดผลดีอย่างไรบ้าง</p> <ul style="list-style-type: none"> • คาดว่าประชาชนในพื้นที่น่าจะมีความพึงพอใจเพิ่มขึ้น |

ตารางที่ 7-2 (ต่อ)

| หน่วยงาน/ตำแหน่ง/ระยะเวลาดำรงตำแหน่ง | ความคิดเห็น/ข้อเสนอแนะ |
|---|---|
| | <ul style="list-style-type: none"> - การดำเนินงานของโครงการฯ ที่ผ่านมา ส่งผลให้เกิดผลเสียต่อชุมชนและสภาพแวดล้อมอย่างไรบ้าง <ul style="list-style-type: none"> • ทำให้มีทรัพยากรทุกสิ่งทุกอย่างมากขึ้น มีความเสี่ยงที่จะเกิดอุบัติเหตุ และมลพิษจากไอเสียรถบรรทุก - ท่านเคยได้รับข้อร้องเรียนจากการดำเนินงานของบริษัทฯ หรือไม่ <ul style="list-style-type: none"> • ไม่เคยได้รับข้อร้องเรียน - ท่านคิดว่าการดำเนินงานการส่งเสริม สนับสนุนงานด้านสังคม หรือ CSR ของบริษัทฯ ต้องมีการปรับปรุงหรือไม่ อย่างไร <ul style="list-style-type: none"> • อยากให้ส่งเสริมกิจกรรมพัฒนาคุณภาพชีวิตของประชาชนในพื้นที่ให้ดียิ่งขึ้น - ข้อเสนอแนะ <ul style="list-style-type: none"> • อยากให้โครงการสนับสนุนงบประมาณเพื่อปรับปรุง และขยายเส้นทางคมนาคมในพื้นที่ให้สะดวกมากขึ้น |
| <p>28. หมู่ที่ 6 บ้านหนองนาเจริญ เทศบาลตำบลหนองไผ่</p> <p>ตำแหน่ง ผู้ใหญ่บ้าน</p> <p>ระยะเวลาดำรงตำแหน่ง 1 ปี</p> | <ul style="list-style-type: none"> - ท่านมีความคิดเห็นอย่างไรกับสภาพปัญหาสังคมและปัญหาสภาพแวดล้อมในปัจจุบันของชุมชนรอบที่ตั้งโครงการฯ <ul style="list-style-type: none"> • ในพื้นที่ไม่มีทั้งปัญหาด้านสังคม และด้านสภาพแวดล้อม - การดำเนินงานของโครงการฯ ที่ผ่านมา ส่งผลให้เกิดผลเสียอย่างไรบ้าง <ul style="list-style-type: none"> • คาดว่าน่าจะทำให้ประชาชนมีงานทำ ธุรกิจค้าขายมีรายได้เพิ่มขึ้น เศรษฐกิจดีขึ้น และระบบสาธารณสุขได้ได้รับการพัฒนา - การดำเนินงานของโครงการฯ ที่ผ่านมา ส่งผลให้เกิดผลเสียต่อชุมชนและสภาพแวดล้อมอย่างไรบ้าง <ul style="list-style-type: none"> • ได้รับผลกระทบด้านปัญหามลพิษของรถบรรทุกทุกคันในช่วงก่อสร้างบ้างเป็นครั้งคราว - ท่านเคยได้รับข้อร้องเรียนจากการดำเนินงานของบริษัทฯ หรือไม่ <ul style="list-style-type: none"> • ไม่เคยได้รับข้อร้องเรียน - ท่านคิดว่าการดำเนินงานการส่งเสริม สนับสนุนงานด้านสังคม หรือ CSR ของบริษัทฯ ต้องมีการปรับปรุงหรือไม่ อย่างไร <ul style="list-style-type: none"> • อยากให้ประชาชนมีส่วนร่วมข้อมูลข่าวสารให้ประชาชนในพื้นที่ได้รับทราบมากขึ้น เช่น ประชาชนมีส่วนร่วมเกี่ยวกับการตรวจวัดคุณภาพอากาศ และค่าฝุ่นละอองในชั่งก่อสร้างของโครงการ เป็นต้น - ข้อเสนอแนะ <ul style="list-style-type: none"> • ไม่มี |

ตารางที่ 7-2 (ต่อ)

| หน่วยงาน/ตำแหน่ง/ระยะเวลาดำรงตำแหน่ง | ความคิดเห็น/ข้อเสนอแนะ |
|---|---|
| <p>29. หมู่ที่ 7 บ้านหนองตะไก่น้อย เทศบาลตำบลหนองไผ่</p> <p>ตำแหน่ง ผู้ใหญ่บ้าน</p> <p>ระยะเวลาดำรงตำแหน่ง 3 ปี</p> | <p>- ท่านมีความคิดเห็นอย่างไรเกี่ยวกับสภาพปัญหาสังคมและปัญหาสภาพแวดล้อมในปัจจุบันของชุมชนรอบพื้นที่โครงการ</p> <ul style="list-style-type: none"> • สภาพแวดล้อมเปลี่ยนแปลงไปจากในอดีต - การดำเนินงานของโครงการฯ ที่ผ่านมา ส่งผลให้เกิดผลดีอย่างไรบ้าง • การดำเนินโครงการน่าจะทำให้ประชาชนในพื้นที่มีงานทำเพิ่มขึ้น - การดำเนินงานของโครงการฯ ที่ผ่านมา ส่งผลให้เกิดผลเสียต่อชุมชนและสภาพแวดล้อมอย่างไรบ้าง • ยังไม่ได้รับผลเสียจากการดำเนินโครงการ - ท่านเคยได้รับข้อร้องเรียนจากการดำเนินงานของบริษัทฯ หรือไม่ • ไม่เคยได้รับข้อร้องเรียน - ท่านคิดว่าการดำเนินงานการส่งเสริม สนับสนุนงานด้านสังคม หรือ CSR ของบริษัทฯ ต้องมีการปรับปรุงหรือไม่ อย่างไร • อยากให้พิจารณาจ้างแรงงานในท้องถิ่นเข้าทำงานในโครงการ - ข้อเสนอแนะ • ไม่มี |
| <p>30. หมู่ที่ 8 บ้านหนองหิน เทศบาลตำบลหนองไผ่</p> <p>ตำแหน่ง ผู้ใหญ่บ้าน</p> <p>ระยะเวลาดำรงตำแหน่ง 10 ปี</p> | <p>- ท่านมีความคิดเห็นอย่างไรเกี่ยวกับสภาพปัญหาสังคมและปัญหาสภาพแวดล้อมในปัจจุบันของชุมชนรอบพื้นที่โครงการ</p> <ul style="list-style-type: none"> • นิคมอุตสาหกรรมตั้งอยู่ใกล้แหล่งที่พักอาศัย อาจทำให้ประชาชนได้รับผลกระทบด้านกลิ่นเหม็นรบกวน เจ็บมา/ควั่น และฝุ่นละออง จากการดำเนินโครงการ - การดำเนินงานของโครงการฯ ที่ผ่านมา ส่งผลให้เกิดผลดีอย่างไรบ้าง • คาดว่าประชาชนน่าจะมีความได้/มีงานทำในพื้นที่ ครอบคลุมอยู่พอสมควร และทำให้เศรษฐกิจดีขึ้น - การดำเนินงานของโครงการฯ ที่ผ่านมา ส่งผลให้เกิดผลเสียต่อชุมชนและสภาพแวดล้อมอย่างไรบ้าง • อาจทำให้มีปัญหาด้านการจราจร และปัญหาฝุ่นละออง - ท่านเคยได้รับข้อร้องเรียนจากการดำเนินงานของบริษัทฯ หรือไม่ • ไม่เคยได้รับข้อร้องเรียน |

ตารางที่ 7-2 (ต่อ)

| หน่วยงาน/ตำแหน่ง/ระยะเวลาดำรงตำแหน่ง | ความคิดเห็น/ข้อเสนอแนะ |
|---|---|
| | <ul style="list-style-type: none"> - ท่านคิดว่าการดำเนินงานการส่งเสริม สนับสนุนงานด้านสังคม หรือ CSR ของบริษัทฯ ต้องมีการปรับปรุงหรือไม่ อย่างไร <ul style="list-style-type: none"> • ปัจจุบันโครงการดำเนินกิจกรรม CSR อยู่ในระดับที่ดีอยู่แล้ว ซึ่งต้องรอดูความต่อเนื่องในระยะยาว - ข้อเสนอแนะ <ul style="list-style-type: none"> • การดำเนินโครงการส่งผลดีต่อชุมชน เพราะจะทำให้มีแหล่งงานรองรับลูกหลาน และประชาชนในพื้นที่ |
| <p>31. หมู่ที่ 9 บ้านทอนกลาง เทศบาลตำบลหนองไผ่</p> <p>ตำแหน่ง ผู้ใหญ่บ้าน</p> <p>ระยะเวลาดำรงตำแหน่ง 7 ปี</p> | <ul style="list-style-type: none"> - ท่านมีความคิดเห็นอย่างไรกับสภาพปัญหาสังคมและปัญหาสภาพแวดล้อมในปัจจุบันของชุมชนรอบที่ตั้งโครงการฯ <ul style="list-style-type: none"> • ประชาชนอพยพไปทำงานต่างถิ่นเป็นจำนวนมาก และสภาพแวดล้อมเปลี่ยนแปลงไปจากอดีต - การดำเนินงานของโครงการฯ ที่ผ่านมา ส่งผลให้เกิดผลดีอย่างไรบ้าง <ul style="list-style-type: none"> • ไม่ทราบข้อมูลของโครงการ - การดำเนินงานของโครงการฯ ที่ผ่านมา ส่งผลให้เกิดผลเสียต่อชุมชนและสภาพแวดล้อมอย่างไรบ้าง <ul style="list-style-type: none"> • ไม่ทราบข้อมูลของโครงการ - ท่านเคยได้รับข้อร้องเรียนจากการดำเนินงานของบริษัทฯ หรือไม่ <ul style="list-style-type: none"> • ไม่เคยได้รับข้อร้องเรียน - ท่านคิดว่าการดำเนินงานการส่งเสริม สนับสนุนงานด้านสังคม หรือ CSR ของบริษัทฯ ต้องมีการปรับปรุงหรือไม่ อย่างไร <ul style="list-style-type: none"> • ไม่แสดงความความคิดเห็น - ข้อเสนอแนะ <ul style="list-style-type: none"> • อยากให้ประชาสัมพันธ์ข้อมูลข่าวสารต่างๆ ผ่านผู้นำชุมชน และจัดประชุมผู้นำชุมชนเพื่อแจ้งข้อมูลข่าวสารเป็นระยะๆ |
| <p>32. หมู่ที่ 11 บ้านหนองนาทองคำ</p> <p>เทศบาลตำบลหนองไผ่</p> <p>ตำแหน่ง ผู้ใหญ่บ้าน</p> <p>ระยะเวลาดำรงตำแหน่ง 2 ปี</p> | <ul style="list-style-type: none"> - ท่านมีความคิดเห็นอย่างไรกับสภาพปัญหาสังคมและปัญหาสภาพแวดล้อมในปัจจุบันของชุมชนรอบที่ตั้งโครงการฯ <ul style="list-style-type: none"> • ในพื้นที่ไม่มีปัญหาทางสังคม และด้านสภาพแวดล้อม - การดำเนินงานของโครงการฯ ที่ผ่านมา ส่งผลให้เกิดผลดีอย่างไรบ้าง <ul style="list-style-type: none"> • ยังไม่ได้รับผลดีจากการดำเนินโครงการ |

ตารางที่ 7-2 (ต่อ)

| หน่วยงาน/ตำแหน่ง/ระยะเวลาดำรงตำแหน่ง | ความคิดเห็น/ข้อเสนอแนะ |
|---|---|
| <p>33. ชุมชนน้ำคำ เทศบาลเมืองโนนสูง-น้ำคำ</p> <p>ตำแหน่ง ประธานชุมชน</p> <p>ระยะเวลาดำรงตำแหน่ง 20 ปี</p> | <ul style="list-style-type: none"> - การดำเนินงานของโครงการฯ ที่ผ่านมา ส่งผลให้เกิดผลเสียต่อชุมชนและสภาพแวดล้อมอย่างไรบ้าง <ul style="list-style-type: none"> • ยังไม่ได้รับผลเสียจากการดำเนินโครงการ - ท่านเคยได้รับข้อร้องเรียนจากการดำเนินงานของบริษัทฯ หรือไม่ <ul style="list-style-type: none"> • ไม่เคยได้รับข้อร้องเรียน - ท่านคิดว่าการดำเนินงานการส่งเสริม สนับสนุนงานด้านสังคม หรือ CSR ของบริษัทฯ ต้องมีการปรับปรุงหรือไม่ อย่างไร <ul style="list-style-type: none"> • อยากให้พิจารณาจ้างแรงงานในท้องถิ่นเข้าทำงานในโครงการ - ข้อเสนอแนะ <ul style="list-style-type: none"> • ในอดีตประชาชนในพื้นที่หวังกวเกี่ยวกับผลกระทบที่อาจเกิดขึ้นจากการดำเนินโครงการ เช่น นำฝนตมไม่ได้ ปัญหาน้ำล้นละออง เป็นต้น ซึ่งปัจจุบันโครงการได้ให้ข้อมูล และทำความเข้าใจกับประชาชน ทำให้ลดความกังวลต่างๆ ลงได้ |
| <p>33. ชุมชนน้ำคำ เทศบาลเมืองโนนสูง-น้ำคำ</p> <p>ตำแหน่ง ประธานชุมชน</p> <p>ระยะเวลาดำรงตำแหน่ง 20 ปี</p> | <ul style="list-style-type: none"> - ท่านมีความคิดเห็นอย่างไรกับสภาพปัญหาสังคมและปัญหาสภาพแวดล้อมในปัจจุบันของชุมชนรอบที่ตั้งโครงการฯ <ul style="list-style-type: none"> • เป็นสังคมเมือง มีจำนวนประชากรและที่พักอาศัยหนาแน่น ส่วนสภาพแวดล้อมอยู่ในเกณฑ์ปกติ - การดำเนินงานของโครงการฯ ที่ผ่านมา ส่งผลให้เกิดผลเสียอย่างไรบ้าง <ul style="list-style-type: none"> • ยังไม่ได้รับผลเสียจากการดำเนินโครงการ - การดำเนินงานของโครงการฯ ที่ผ่านมา ส่งผลให้เกิดผลเสียต่อชุมชนและสภาพแวดล้อมอย่างไรบ้าง <ul style="list-style-type: none"> • ยังไม่ได้รับผลเสียจากการดำเนินโครงการ - ท่านเคยได้รับข้อร้องเรียนจากการดำเนินงานของบริษัทฯ หรือไม่ <ul style="list-style-type: none"> • ไม่เคยได้รับข้อร้องเรียน - ท่านคิดว่าการดำเนินงานการส่งเสริม สนับสนุนงานด้านสังคม หรือ CSR ของบริษัทฯ ต้องมีการปรับปรุงหรือไม่ อย่างไร <ul style="list-style-type: none"> • อยากให้สนับสนุนกิจกรรมต่างๆ ของชุมชน และช่วยสนับสนุนส่งเสริมเศรษฐกิจของชุมชนให้ดีขึ้น - ข้อเสนอแนะ <ul style="list-style-type: none"> • อยากให้พิจารณาจ้างแรงงานในท้องถิ่น |

ตารางที่ 7-2 (ต่อ)

| หน่วยงาน/ตำแหน่ง/ระยะเวลาดำรงตำแหน่ง | ความคิดเห็น/ข้อเสนอแนะ |
|---|--|
| <p>34. ชุมชนโพธิ์ชัย 1 เทศบาลเมืองโนนสูง-น้ำคำ</p> <p>ตำแหน่ง ประธานชุมชน</p> <p>ระยะเวลาดำรงตำแหน่ง 4 ปี</p> | <p>- ท่านมีความคิดเห็นอย่างไรกับสภาพปัญหาสังคมและปัญหาสภาพแวดล้อมในปัจจุบันของชุมชนรอบที่ตั้งโครงการฯ</p> <ul style="list-style-type: none"> • ในพื้นที่มีประชากร และที่อยู่อาศัยหนาแน่น ส่วนสภาพแวดล้อมอยู่ในเกณฑ์ปกติ - การดำเนินงานของโครงการฯ ที่ผ่านมา ส่งผลให้เกิดผลดีอย่างไรบ้าง • คาดว่าการดำเนินโครงการฯ จะทำให้ประชาชนในพื้นที่มีงานทำเพิ่มขึ้น - การดำเนินงานของโครงการฯ ที่ผ่านมา ส่งผลให้เกิดผลเสียต่อชุมชนและสภาพแวดล้อมอย่างไรบ้าง • ยังไม่ได้รับผลเสียจากการดำเนินโครงการ - ท่านเคยได้รับข้อร้องเรียนจากการดำเนินงานของบริษัทฯ หรือไม่ • ยังไม่เคยได้รับข้อร้องเรียน - ท่านคิดว่าการดำเนินงานการส่งเสริม สนับสนุนงานด้านสังคม หรือ CSR ของบริษัทฯ ต้องมีการปรับปรุงหรือไม่ อย่างไร • ไม่ต้องปรับปรุง - ข้อเสนอแนะ • ไม่มี |
| <p>35. ชุมชนโพธิ์ชัย 2 เทศบาลเมืองโนนสูง-น้ำคำ</p> <p>ตำแหน่ง ประธานชุมชน</p> <p>ระยะเวลาดำรงตำแหน่ง 2 ปี</p> | <p>- ท่านมีความคิดเห็นอย่างไรกับสภาพปัญหาสังคมและปัญหาสภาพแวดล้อมในปัจจุบันของชุมชนรอบที่ตั้งโครงการฯ</p> <ul style="list-style-type: none"> • ในพื้นที่ไม่มีทั้งปัญหาด้านสังคม และด้านสภาพแวดล้อม - การดำเนินงานของโครงการฯ ที่ผ่านมา ส่งผลให้เกิดผลดีอย่างไรบ้าง • ยังไม่ได้รับผลเสียจากการดำเนินโครงการ - การดำเนินงานของโครงการฯ ที่ผ่านมา ส่งผลให้เกิดผลเสียต่อชุมชนและสภาพแวดล้อมอย่างไรบ้าง • ยังไม่ได้รับผลเสียจากการดำเนินโครงการ - ท่านเคยได้รับข้อร้องเรียนจากการดำเนินงานของบริษัทฯ หรือไม่ • ไม่เคยได้รับข้อร้องเรียน |

ตารางที่ 7-2 (ต่อ)

| หน่วยงาน/ตำแหน่ง/ระยะเวลาดำรงตำแหน่ง | ความคิดเห็น/ข้อเสนอแนะ |
|--|--|
| | <p>- ท่านคิดว่าการดำเนินงานการส่งเสริม สนับสนุนงานด้านสังคม หรือ CSR ของบริษัทฯ ต้องมีการปรับปรุงหรือไม่ อย่างไร</p> <ul style="list-style-type: none"> • ไม่แสดงความคิดเห็น <p>- ข้อเสนอแนะ</p> <ul style="list-style-type: none"> • ไม่มี |
| <p>36. ชุมชนบุรพา เทศบาลเมืองโนนสูง-นำคำ ตำแหน่ง ประธานชุมชน ระยะเวลาดำรงตำแหน่ง ไม่ระบุ</p> | <p>- ท่านมีความคิดเห็นอย่างไรกับสภาพปัญหาสังคมและปัญหาสภาพแวดล้อมในปัจจุบันของชุมชนรอบที่ตั้งโครงการฯ</p> <ul style="list-style-type: none"> • ในพื้นที่ไม่มีทั้งปัญหาด้านสังคม และด้านสภาพแวดล้อม <p>- การดำเนินงานของโครงการฯ ที่ผ่านมา ส่งผลให้เกิดผลดีอย่างไรบ้าง</p> <ul style="list-style-type: none"> • ยังไม่ได้รับผลดีจากการดำเนินโครงการ <p>- การดำเนินงานของโครงการฯ ที่ผ่านมา ส่งผลให้เกิดผลเสียต่อชุมชนและสภาพแวดล้อมอย่างไรบ้าง</p> <ul style="list-style-type: none"> • ยังไม่ได้รับผลเสียจากการดำเนินโครงการ <p>- ท่านเคยได้รับข้อร้องเรียนจากการดำเนินงานของบริษัทฯ หรือไม่</p> <ul style="list-style-type: none"> • ไม่เคยได้รับข้อร้องเรียน <p>- ท่านคิดว่าการดำเนินงานการส่งเสริม สนับสนุนงานด้านสังคม หรือ CSR ของบริษัทฯ ต้องมีการปรับปรุงหรือไม่ อย่างไร</p> <ul style="list-style-type: none"> • อยากให้สนับสนุนกิจกรรมต่างๆ ของชุมชน โดยเฉพาะการสร้างความรู้สึกร่วมกันให้เกิดขึ้นในพื้นที่ <p>- ข้อเสนอแนะ</p> <ul style="list-style-type: none"> • อยากให้พิจารณาจ้างแรงงานในพื้นที่ |
| <p>37. ชุมชนนาคะวิชัย เทศบาลเมืองโนนสูง-นำคำ ตำแหน่ง ประธานชุมชน ระยะเวลาดำรงตำแหน่ง ไม่ระบุ</p> | <p>- ท่านมีความคิดเห็นอย่างไรกับสภาพปัญหาสังคมและปัญหาสภาพแวดล้อมในปัจจุบันของชุมชนรอบที่ตั้งโครงการฯ</p> <ul style="list-style-type: none"> • ในพื้นที่ไม่มีทั้งปัญหาด้านสังคม และด้านสภาพแวดล้อม <p>- การดำเนินงานของโครงการฯ ที่ผ่านมา ส่งผลให้เกิดผลดีอย่างไรบ้าง</p> <ul style="list-style-type: none"> • คาดว่าน่าจะทำให้ประชาชนในพื้นที่มีงานทำ และมีรายได้จากการประกอบอาชีพ |

ตารางที่ 7-2 (ต่อ)

| หน่วยงาน/ตำแหน่ง/ระยะเวลาดำรงตำแหน่ง | ความคิดเห็น/ข้อเสนอแนะ |
|---|--|
| <p>38. ชุมชนหนองสร้างคำ 3 เทศบาลเมืองโนนสูง-น้ำคำ</p> <p>ตำแหน่ง ประธานชุมชน</p> <p>ระยะเวลาดำรงตำแหน่ง ไม่ระบุ</p> | <ul style="list-style-type: none"> - การดำเนินงานของโครงการฯ ที่ผ่านมา ส่งผลให้เกิดผลเสียต่อชุมชนและสภาพแวดล้อมอย่างไรบ้าง <ul style="list-style-type: none"> • ยังไม่ได้รับผลเสียจากการดำเนินโครงการ - ท่านเคยได้รับข้อร้องเรียนจากการดำเนินงานของบริษัทฯ หรือไม่ <ul style="list-style-type: none"> • ไม่เคยได้รับข้อร้องเรียน - ท่านคิดว่าการดำเนินงานการส่งเสริม สนับสนุนงานด้านสังคม หรือ CSR ของบริษัทฯ ต้องมีการปรับปรุงหรือไม่ อย่างไร <ul style="list-style-type: none"> • ไม่แสดงความคิดเห็น - ข้อเสนอแนะ <ul style="list-style-type: none"> • อยากให้โครงการกำหนดมาตรการในการป้องกันผลกระทบสิ่งแวดล้อมทั้งในระยะสั้น และระยะยาว เพื่อให้ไม่ส่งผลกระทบต่อชุมชน <ul style="list-style-type: none"> - ท่านมีความคิดเห็นอย่างไรกับสภาพปัญหาสังคมและปัญหาสภาพแวดล้อมในปัจจุบันของชุมชนรอบที่ตั้งโครงการฯ <ul style="list-style-type: none"> • สภาพแวดล้อมอยู่ในเกณฑ์ปกติ มีปัญหาอากาศร้อนจัด และฝนไม่ตกตามฤดูกาล - การดำเนินงานของโครงการฯ ที่ผ่านมา ส่งผลให้เกิดผลเสียอย่างไรบ้าง <ul style="list-style-type: none"> • ยังไม่ได้รับผลเสียจากการดำเนินโครงการ - การดำเนินงานของโครงการฯ ที่ผ่านมา ส่งผลให้เกิดผลเสียต่อชุมชนและสภาพแวดล้อมอย่างไรบ้าง <ul style="list-style-type: none"> • ยังไม่ได้รับผลเสียจากการดำเนินโครงการ - ท่านเคยได้รับข้อร้องเรียนจากการดำเนินงานของบริษัทฯ หรือไม่ <ul style="list-style-type: none"> • ไม่เคยได้รับข้อร้องเรียน - ท่านคิดว่าการดำเนินงานการส่งเสริม สนับสนุนงานด้านสังคม หรือ CSR ของบริษัทฯ ต้องมีการปรับปรุงหรือไม่ อย่างไร <ul style="list-style-type: none"> • ไม่แสดงความคิดเห็น - ข้อเสนอแนะ <ul style="list-style-type: none"> • มีประชาชนบางส่วนในพื้นที่ที่ยังไม่เข้าใจเกี่ยวกับการดำเนินโครงการ ดังนั้น จึงอยากให้เพิ่มการประชาสัมพันธ์ข้อมูลข่าวสารของโครงการให้ประชาชนในพื้นที่ที่ได้รับทราบมากขึ้น |

ตารางที่ 7-2 (ต่อ)

| หน่วยงาน/ตำแหน่ง/ระยะเวลาดำรงตำแหน่ง | ความคิดเห็น/ข้อเสนอแนะ |
|--|---|
| <p>39. ชุมชนหนองสร้างคำ 2 เทศบาลเมืองโนนสูง-น้ำคำ ตำแหน่ง ประธานชุมชน ระยะเวลาดำรงตำแหน่ง 2 ปี</p> | <p>- ท่านมีความคิดเห็นอย่างไรกับสภาพปัญหาสังคมและปัญหาสภาพแวดล้อมในปัจจุบันของชุมชนรอบที่ตั้งโครงการฯ</p> <ul style="list-style-type: none"> • พื้นที่ในปัจจุบันไม่มีทั้งปัญหาด้านสังคม และด้านสภาพแวดล้อม - การดำเนินงานของโครงการฯ ที่ผ่านมา ส่งผลให้เกิดผลดีอย่างไรบ้าง • คาดว่าน่าจะเป็นแหล่งสร้างงานให้กับลูกหลาน และประชาชนในชุมชน - การดำเนินงานของโครงการฯ ที่ผ่านมา ส่งผลให้เกิดผลเสียต่อชุมชนและสภาพแวดล้อมอย่างไรบ้าง • ยังไม่ได้รับผลเสียจากการดำเนินโครงการ - ท่านเคยได้รับข้อร้องเรียนจากการดำเนินงานของบริษัทฯ หรือไม่ • ไม่เคยได้รับข้อร้องเรียน - ท่านคิดว่าการดำเนินงานการส่งเสริม สนับสนุนงานด้านสังคม หรือ CSR ของบริษัทฯ ต้องมีการปรับปรุงหรือไม่ อย่างไร • ไม่แสดงความความคิดเห็น - ข้อเสนอแนะ • อยากให้โครงการเริ่มดำเนินการโดยเร็ว |
| <p>40. ชุมชนโนนสูง 1 เทศบาลเมืองโนนสูง-น้ำคำ ตำแหน่ง ประธานชุมชน ระยะเวลาดำรงตำแหน่ง 2 ปี</p> | <p>- ท่านมีความคิดเห็นอย่างไรกับสภาพปัญหาสังคมและปัญหาสภาพแวดล้อมในปัจจุบันของชุมชนรอบที่ตั้งโครงการฯ</p> <ul style="list-style-type: none"> • ในพื้นที่ไม่มีทั้งปัญหาด้านสังคม และด้านสภาพแวดล้อม - การดำเนินงานของโครงการฯ ที่ผ่านมา ส่งผลให้เกิดผลดีอย่างไรบ้าง • ยังไม่ได้รับผลดีจากการดำเนินโครงการ เพราะยังไม่เริ่มดำเนินการ - การดำเนินงานของโครงการฯ ที่ผ่านมา ส่งผลให้เกิดผลเสียต่อชุมชนและสภาพแวดล้อมอย่างไรบ้าง • ยังไม่ได้รับผลเสียจากการดำเนินโครงการ เพราะยังไม่เริ่มดำเนินการ - ท่านเคยได้รับข้อร้องเรียนจากการดำเนินงานของบริษัทฯ หรือไม่ • ไม่เคยได้รับข้อร้องเรียน |

ตารางที่ 7-2 (ต่อ)

| หน่วยงาน/ตำแหน่ง/ระยะเวลาดำรงตำแหน่ง | ความคิดเห็น/ข้อเสนอแนะ |
|--|--|
| | <p>- ท่านคิดว่าการดำเนินงานการส่งเสริม สนับสนุนงานด้านสังคม หรือ CSR ของบริษัทฯ ต้องมีการปรับปรุงหรือไม่ อย่างไร</p> <ul style="list-style-type: none"> • ไม่แสดงความคิดเห็น <p>- ข้อเสนอแนะ</p> <ul style="list-style-type: none"> • อยากให้พิจารณารับคนในท้องถิ่นเข้าทำงานในโครงการ |
| <p>41. ชุมชนโนนสูง 2 เทศบาลเมืองโนนสูง-น้ำคำ</p> <p>ตำแหน่ง ประธานชุมชน</p> <p>ระยะเวลาดำรงตำแหน่ง 4 ปี</p> | <p>- ท่านมีความคิดเห็นอย่างไรกับสภาพปัญหาสังคมและปัญหาสภาพแวดล้อมในปัจจุบันของชุมชนรอบที่ตั้งโครงการฯ</p> <ul style="list-style-type: none"> • ในพื้นที่ไม่มีผลกระทบทางด้านสังคม และด้านสภาพแวดล้อม <p>- การดำเนินงานของโครงการฯ ที่ผ่านมา ส่งผลให้เกิดผลดีอย่างไรบ้าง</p> <ul style="list-style-type: none"> • ยังไม่ได้รับผลดีจากการดำเนินโครงการ <p>- การดำเนินงานของโครงการฯ ที่ผ่านมา ส่งผลให้เกิดผลเสียต่อชุมชนและสภาพแวดล้อมอย่างไรบ้าง</p> <ul style="list-style-type: none"> • ยังไม่ได้รับผลเสียจากการดำเนินโครงการ <p>- ท่านเคยได้รับข้อร้องเรียนจากการดำเนินงานของบริษัทฯ หรือไม่</p> <ul style="list-style-type: none"> • ไม่เคยได้รับข้อร้องเรียน <p>- ท่านคิดว่าการดำเนินงานการส่งเสริม สนับสนุนงานด้านสังคม หรือ CSR ของบริษัทฯ ต้องมีการปรับปรุงหรือไม่ อย่างไร</p> <ul style="list-style-type: none"> • ไม่แสดงความคิดเห็น <p>- ข้อเสนอแนะ</p> <ul style="list-style-type: none"> • อยากให้เริ่มดำเนินการโดยเร็ว |
| <p>42. ชุมชนเสมา 1 เทศบาลเมืองโนนสูง-น้ำคำ</p> <p>ตำแหน่ง ประธานชุมชน</p> <p>ระยะเวลาดำรงตำแหน่ง ไม่ระบุ</p> | <p>- ท่านมีความคิดเห็นอย่างไรกับสภาพปัญหาสังคมและปัญหาสภาพแวดล้อมในปัจจุบันของชุมชนรอบที่ตั้งโครงการฯ</p> <ul style="list-style-type: none"> • ในพื้นที่ไม่มีผลกระทบทางด้านสังคม และด้านสภาพแวดล้อม <p>- การดำเนินงานของโครงการฯ ที่ผ่านมา ส่งผลให้เกิดผลดีอย่างไรบ้าง</p> <ul style="list-style-type: none"> • ยังไม่ได้รับผลดีจากการดำเนินโครงการ |

ตารางที่ 7-2 (ต่อ)

| หน่วยงาน/ตำแหน่ง/ระยะเวลาดำรงตำแหน่ง | ความคิดเห็น/ข้อเสนอแนะ |
|---|---|
| | <ul style="list-style-type: none"> - การดำเนินงานของโครงการฯ ที่ผ่านมา ส่งผลให้เกิดผลเสียต่อชุมชนและสภาพแวดล้อมอย่างไรบ้าง <ul style="list-style-type: none"> • ยังไม่ได้รับผลเสียจากการดำเนินโครงการ - ท่านเคยได้รับข้อร้องเรียนจากการดำเนินงานของบริษัทฯ หรือไม่ <ul style="list-style-type: none"> • ไม่เคยได้รับข้อร้องเรียน - ท่านคิดว่าการดำเนินงานการส่งเสริม สนับสนุนงานด้านสังคม หรือ CSR ของบริษัทฯ ต้องมีการปรับปรุงหรือไม่ อย่างไร <ul style="list-style-type: none"> • อยากให้สนับสนุนกิจกรรมที่เป็นประโยชน์ต่อชุมชน - ข้อเสนอแนะ <ul style="list-style-type: none"> • อยากให้มีการป้องกันผลกระทบสิ่งแวดล้อมทั้งในระยะสั้น และระยะยาว |
| <p>43. ชุมชนเสมา 2 เทศบาลเมืองโนนสูง-น้ำคำ</p> <p>ตำแหน่ง ประธานชุมชน</p> <p>ระยะเวลาดำรงตำแหน่ง 2 ปี</p> | <ul style="list-style-type: none"> - ท่านมีความคิดเห็นอย่างไรกับสภาพปัญหาสังคมและปัญหาสภาพแวดล้อมในปัจจุบันของชุมชนรอบที่ตั้งโครงการฯ <ul style="list-style-type: none"> • สภาพแวดล้อมโดยทั่วไปของชุมชนอยู่ในเกณฑ์ดี เป็นระเบียบเรียบร้อย สะอาด การจัดการขยะเป็นระบบ และไม่มีปัญหามลภาวะ ส่วนปัญหาด้านสังคม มีปัญหายาเสพติดในพื้นที่ - การดำเนินงานของโครงการฯ ที่ผ่านมา ส่งผลให้เกิดผลดีอย่างไรบ้าง <ul style="list-style-type: none"> • คาดว่าน่าจะส่งเสริมอาชีพให้กับประชาชนในชุมชน - การดำเนินงานของโครงการฯ ที่ผ่านมา ส่งผลให้เกิดผลเสียต่อชุมชนและสภาพแวดล้อมอย่างไรบ้าง <ul style="list-style-type: none"> • ยังไม่ได้รับผลเสียจากการดำเนินโครงการ - ท่านเคยได้รับข้อร้องเรียนจากการดำเนินงานของบริษัทฯ หรือไม่ <ul style="list-style-type: none"> • ไม่เคยได้รับข้อร้องเรียน - ท่านคิดว่าการดำเนินงานการส่งเสริม สนับสนุนงานด้านสังคม หรือ CSR ของบริษัทฯ ต้องมีการปรับปรุงหรือไม่ อย่างไร <ul style="list-style-type: none"> • ยังไม่ได้รับการสนับสนุนกิจกรรม CSR จากโครงการ - ข้อเสนอแนะ <ul style="list-style-type: none"> • อยากให้เพิ่มการประชาสัมพันธ์เกี่ยวกับรายละเอียดโครงการให้ประชาชนในพื้นที่ที่ได้รับทราบข้อมูลมากขึ้น |

ตารางที่ 7-2 (ต่อ)

| หน่วยงาน/ตำแหน่ง/ระยะเวลาดำรงตำแหน่ง | ความคิดเห็น/ข้อเสนอแนะ |
|--|---|
| <p>44. ชุมชนเสมา 3 เทศบาลเมืองโนนสูง-น้ำคำ</p> <p>ตำแหน่ง ประธานชุมชน</p> <p>ระยะเวลาดำรงตำแหน่ง 5 ปี</p> | <ul style="list-style-type: none"> - ท่านมีความคิดเห็นอย่างไรกับสภาพปัญหาสังคมและปัญหาสภาพแวดล้อมในปัจจุบันของชุมชนรอบที่ตั้งโครงการฯ <ul style="list-style-type: none"> • ในพื้นที่ไม่มีทั้งปัญหาด้านสังคม และด้านสภาพแวดล้อม - การดำเนินงานของโครงการฯ ที่ผ่านมา ส่งผลให้เกิดผลดีอย่างไรบ้าง <ul style="list-style-type: none"> • ประชาชนส่วนใหญ่รောက်การดำเนินโครงการ เพราะคาดว่าจะส่งผลดีต่อประชาชนในชุมชน - การดำเนินงานของโครงการฯ ที่ผ่านมา ส่งผลให้เกิดผลเสียต่อชุมชนและสภาพแวดล้อมอย่างไรบ้าง <ul style="list-style-type: none"> • ยังไม่ได้รับผลเสียจากการดำเนินโครงการ - ท่านเคยได้รับข้อร้องเรียนจากการดำเนินงานของบริษัทฯ หรือไม่ <ul style="list-style-type: none"> • ไม่เคยได้รับข้อร้องเรียน - ท่านคิดว่าการดำเนินงานการส่งเสริม สนับสนุนงานด้านสังคม หรือ CSR ของบริษัทฯ ต้องมีการปรับปรุงหรือไม่ อย่างไร <ul style="list-style-type: none"> • อยากให้สนับสนุนกิจกรรมที่เป็นประโยชน์ต่อชุมชน - ข้อเสนอแนะ <ul style="list-style-type: none"> • การดำเนินโครงการน่าจะส่งผลดีต่อประชาชนในพื้นที่ เช่น ทำให้ประชาชนมีงานทำเพิ่มขึ้น เป็นต้น |
| <p>45. ชุมชนป้าหวาย 1 เทศบาลเมืองโนนสูง-น้ำคำ</p> <p>ตำแหน่ง ประธานชุมชน</p> <p>ระยะเวลาดำรงตำแหน่ง 2 ปี</p> | <ul style="list-style-type: none"> - ท่านมีความคิดเห็นอย่างไรกับสภาพปัญหาสังคมและปัญหาสภาพแวดล้อมในปัจจุบันของชุมชนรอบที่ตั้งโครงการฯ <ul style="list-style-type: none"> • สภาพพื้นที่มีความเหมาะสมต่อการตั้งโครงการ - การดำเนินงานของโครงการฯ ที่ผ่านมา ส่งผลให้เกิดผลดีอย่างไรบ้าง <ul style="list-style-type: none"> • คาดว่าน่าจะทำให้ประชาชนในพื้นที่มีงานทำ - การดำเนินงานของโครงการฯ ที่ผ่านมา ส่งผลให้เกิดผลเสียต่อชุมชนและสภาพแวดล้อมอย่างไรบ้าง <ul style="list-style-type: none"> • ไม่เคยได้รับรายงานผลเสียที่ได้รับจากการดำเนินโครงการ - ท่านเคยได้รับข้อร้องเรียนจากการดำเนินงานของบริษัทฯ หรือไม่ <ul style="list-style-type: none"> • ไม่เคยได้รับข้อร้องเรียน |

ตารางที่ 7-2 (ต่อ)

| หน่วยงาน/ตำแหน่ง/ระยะเวลาดำรงตำแหน่ง | ความคิดเห็น/ข้อเสนอแนะ |
|--|---|
| | <p>- ท่านคิดว่าการดำเนินงานการส่งเสริม สนับสนุนงานด้านสังคม หรือ CSR ของบริษัทฯ ต้องมีการปรับปรุงหรือไม่ อย่างไร</p> <ul style="list-style-type: none"> • อยากให้สนับสนุนงบประมาณในการพัฒนาระบบสาธารณูปโภค และโครงสร้างพื้นฐานต่างๆ ในพื้นที่โดยรอบ - ข้อเสนอแนะ • ไม่มี |
| <p>46. ชุมชนป้าหวาย 2 เทศบาลเมืองโนนสูง-น้ำคำ</p> <p>ตำแหน่ง ประธานชุมชน</p> <p>ระยะเวลาดำรงตำแหน่ง 2 ปี</p> | <p>- ท่านมีความคิดเห็นอย่างไรเกี่ยวกับสภาพปัญหาสังคมและปัญหาสภาพแวดล้อมในปัจจุบันของชุมชนรอบพื้นที่โครงการฯ</p> <ul style="list-style-type: none"> • ในพื้นที่ไม่มีทั้งปัญหาด้านสังคม และด้านสภาพแวดล้อม - การดำเนินงานของโครงการฯ ที่ผ่านมา ส่งผลให้เกิดผลดีอย่างไรบ้าง • คาดว่าน่าจะทำให้มีประชากรเพิ่มมากขึ้น ซึ่งส่งผลดีต่อระบบเศรษฐกิจของชุมชน - การดำเนินงานของโครงการฯ ที่ผ่านมา ส่งผลให้เกิดผลเสียต่อชุมชนและสภาพแวดล้อมอย่างไรบ้าง • ยังไม่ได้รับรายงานผลเสียที่ได้รับจากการดำเนินโครงการ - ท่านเคยได้รับข้อร้องเรียนจากการดำเนินงานของบริษัทฯ หรือไม่ • ไม่เคยได้รับข้อร้องเรียน - ท่านคิดว่าการดำเนินงานการส่งเสริม สนับสนุนงานด้านสังคม หรือ CSR ของบริษัทฯ ต้องมีการปรับปรุงหรือไม่ อย่างไร • ไม่แสดงความความคิดเห็น - ข้อเสนอแนะ • อยากให้สนับสนุนงบประมาณในการพัฒนาระบบสาธารณูปโภคในพื้นที่ เช่น การจราจร ไฟฟ้า และแหล่งน้ำ เป็นต้น |
| <p>47. ชุมชนรามสุร เทศบาลเมืองโนนสูง-น้ำคำ</p> <p>ตำแหน่ง ประธานชุมชน</p> <p>ระยะเวลาดำรงตำแหน่ง ไม่ระบุ</p> | <p>- ท่านมีความคิดเห็นอย่างไรเกี่ยวกับสภาพปัญหาสังคมและปัญหาสภาพแวดล้อมในปัจจุบันของชุมชนรอบพื้นที่โครงการฯ</p> <ul style="list-style-type: none"> • ในพื้นที่ไม่มีทั้งปัญหาด้านสังคม และด้านสภาพแวดล้อม |

ตารางที่ 7-2 (ต่อ)

| หน่วยงาน/ตำแหน่ง/ระยะเวลาดำรงตำแหน่ง | ความคิดเห็น/ข้อเสนอแนะ |
|--|---|
| <p>48. ชุมชนยุทธศาสตร์ปริมณฑล เทศบาลเมืองโนนสูง-น้ำคำ ตำแหน่ง คณะกรรมการชุมชน ระยะเวลาดำรงตำแหน่ง 1 ปี</p> | <ul style="list-style-type: none"> - การดำเนินงานของโครงการฯ ที่ผ่านมา ส่งผลให้เกิดผลดีอย่างไรบ้าง <ul style="list-style-type: none"> • ยังไม่ทราบข้อมูลที่ชัดเจนเกี่ยวกับโครงการ - การดำเนินงานของโครงการฯ ที่ผ่านมา ส่งผลให้เกิดผลเสียต่อชุมชนและสภาพแวดล้อมอย่างไรบ้าง <ul style="list-style-type: none"> • ยังไม่ได้รับผลเสียจากการดำเนินโครงการ - ท่านเคยได้รับข้อร้องเรียนจากการดำเนินงานของบริษัทฯ หรือไม่ <ul style="list-style-type: none"> • ไม่เคยได้รับข้อร้องเรียน - ท่านคิดว่าการดำเนินงานการส่งเสริม สนับสนุนงานด้านสังคม หรือ CSR ของบริษัทฯ ต้องมีการปรับปรุงหรือไม่ อย่างไร <ul style="list-style-type: none"> • ไม่แสดงความความคิดเห็น - ข้อเสนอแนะ <ul style="list-style-type: none"> • ไม่มี <ul style="list-style-type: none"> - ท่านมีความคิดเห็นอย่างไรเกี่ยวกับสภาพปัญหาสังคมและปัญหาสภาพแวดล้อมในปัจจุบันของชุมชนรอบที่ตั้งโครงการฯ <ul style="list-style-type: none"> • ในพื้นที่ไม่มีทั้งปัญหาด้านสังคม และด้านสภาพแวดล้อม - การดำเนินงานของโครงการฯ ที่ผ่านมา ส่งผลให้เกิดผลดีอย่างไรบ้าง <ul style="list-style-type: none"> • ไม่แสดงความความคิดเห็น - การดำเนินงานของโครงการฯ ที่ผ่านมา ส่งผลให้เกิดผลเสียต่อชุมชนและสภาพแวดล้อมอย่างไรบ้าง <ul style="list-style-type: none"> • ไม่แสดงความความคิดเห็น - ท่านเคยได้รับข้อร้องเรียนจากการดำเนินงานของบริษัทฯ หรือไม่ <ul style="list-style-type: none"> • ไม่เคยได้รับข้อร้องเรียน - ท่านคิดว่าการดำเนินงานการส่งเสริม สนับสนุนงานด้านสังคม หรือ CSR ของบริษัทฯ ต้องมีการปรับปรุงหรือไม่ อย่างไร <ul style="list-style-type: none"> • ไม่แสดงความความคิดเห็น - ข้อเสนอแนะ <ul style="list-style-type: none"> • ยังไม่เคยได้รับผลกระทบใดๆ จากการดำเนินโครงการ |

ตารางที่ 7-2 (ต่อ)

| หน่วยงาน/ตำแหน่ง/ระยะเวลาดำรงตำแหน่ง | ความคิดเห็น/ข้อเสนอแนะ |
|--|---|
| <p>49. ชุมชนเย็นน้ำคำ เทศบาลเมืองโนนสูง-น้ำคำ</p> <p>ตำแหน่ง ประธานชุมชน</p> <p>ระยะเวลาดำรงตำแหน่ง 9 ปี</p> | <ul style="list-style-type: none"> - ท่านมีความคิดเห็นอย่างไรกับสภาพปัญหาสังคมและปัญหาสภาพแวดล้อมในปัจจุบันของชุมชนรอบที่ตั้งโครงการฯ <ul style="list-style-type: none"> • ในพื้นที่ไม่มีทั้งปัญหาด้านสังคม และด้านสภาพแวดล้อม - การดำเนินงานของโครงการฯ ที่ผ่านมา ส่งผลให้เกิดผลดีอย่างไรบ้าง <ul style="list-style-type: none"> • ยังไม่ได้รับผลดีจากการดำเนินโครงการ - การดำเนินงานของโครงการฯ ที่ผ่านมา ส่งผลให้เกิดผลเสียต่อชุมชนและสภาพแวดล้อมอย่างไรบ้าง <ul style="list-style-type: none"> • ยังไม่ได้รับผลเสียจากการดำเนินโครงการ - ท่านเคยได้รับข้อร้องเรียนจากการดำเนินงานของบริษัทฯ หรือไม่ <ul style="list-style-type: none"> • ไม่เคยได้รับข้อร้องเรียน - ท่านคิดว่าการดำเนินงานการส่งเสริม สนับสนุนงานด้านสังคม หรือ CSR ของบริษัทฯ ต้องมีการปรับปรุงหรือไม่ อย่างไร <ul style="list-style-type: none"> • ไม่แสดงความคิดเห็น - ข้อเสนอแนะ <ul style="list-style-type: none"> • อยากรู้ให้พิจารณาจ้างแรงงานในท้องถิ่น และกำหนดมาตรการในการป้องกันผลกระทบสิ่งแวดล้อมเพื่อป้องกันผลกระทบต่างๆ ที่อาจเกิดขึ้นกับประชาชนในชุมชนโดยรอบ |
| <p>50. ชุมชนเสมา 4 เทศบาลเมืองโนนสูง-น้ำคำ</p> <p>ตำแหน่ง ประธานชุมชน</p> <p>ระยะเวลาดำรงตำแหน่ง ไม่ระบุ</p> | <ul style="list-style-type: none"> - ท่านมีความคิดเห็นอย่างไรกับสภาพปัญหาสังคมและปัญหาสภาพแวดล้อมในปัจจุบันของชุมชนรอบที่ตั้งโครงการฯ <ul style="list-style-type: none"> • ในพื้นที่ไม่มีทั้งปัญหาด้านสังคม และด้านสิ่งแวดล้อม - การดำเนินงานของโครงการฯ ที่ผ่านมา ส่งผลให้เกิดผลดีอย่างไรบ้าง <ul style="list-style-type: none"> • ยังไม่ได้รับผลดีจากการดำเนินโครงการ - การดำเนินงานของโครงการฯ ที่ผ่านมา ส่งผลให้เกิดผลเสียต่อชุมชนและสภาพแวดล้อมอย่างไรบ้าง <ul style="list-style-type: none"> • ยังไม่ได้รับผลเสียจากการดำเนินโครงการ - ท่านเคยได้รับข้อร้องเรียนจากการดำเนินงานของบริษัทฯ หรือไม่ <ul style="list-style-type: none"> • ไม่เคยได้รับข้อร้องเรียน |

ตารางที่ 7-2 (ต่อ)

| หน่วยงาน/ตำแหน่ง/ระยะเวลาดำรงตำแหน่ง | ความคิดเห็น/ข้อเสนอแนะ |
|---|---|
| | <p>- ท่านคิดว่าการดำเนินงานการส่งเสริม สนับสนุนงานด้านสังคม หรือ CSR ของบริษัทฯ ต้องมีการปรับปรุงหรือไม่ อย่างไร</p> <ul style="list-style-type: none"> • ไม่แสดงความคิดเห็น <p>- ข้อเสนอแนะ</p> <ul style="list-style-type: none"> • ไม่มี |
| <p>51. ชุมชนหนองสร้างคำ 1 เทศบาลเมืองโนนสูง-นำคำ</p> <p>ตำแหน่ง ประธานชุมชน</p> <p>ระยะเวลาดำรงตำแหน่ง 8 ปี</p> | <p>- ท่านมีความคิดเห็นอย่างไรกับสภาพปัญหาสังคมและปัญหาสภาพแวดล้อมในปัจจุบันของชุมชนรอบที่ตั้งโครงการฯ</p> <ul style="list-style-type: none"> • ในพื้นที่ไม่มีปัญหาด้านสภาพแวดล้อม เพราะคณะกรรมการชุมชนร่วมกันสอดส่องดูแล ส่วนปัญหาสังคม มีปัญหายาเสพติดในพื้นที่ <p>- การดำเนินงานของโครงการฯ ที่ผ่านมา ส่งผลให้เกิดผลดีอย่างไรบ้าง</p> <ul style="list-style-type: none"> • ไม่ทราบข้อมูล <p>- การดำเนินงานของโครงการฯ ที่ผ่านมา ส่งผลให้เกิดผลเสียต่อชุมชนและสภาพแวดล้อมอย่างไรบ้าง</p> <ul style="list-style-type: none"> • ไม่ทราบข้อมูล <p>- ท่านเคยได้รับข้อร้องเรียนจากการดำเนินงานของบริษัทฯ หรือไม่</p> <ul style="list-style-type: none"> • ไม่เคยได้รับข้อร้องเรียน <p>- ท่านคิดว่าการดำเนินงานการส่งเสริม สนับสนุนงานด้านสังคม หรือ CSR ของบริษัทฯ ต้องมีการปรับปรุงหรือไม่ อย่างไร</p> <ul style="list-style-type: none"> • อยากให้เพิ่มช่องทาง และความสะดวกในการประชาสัมพันธ์ข้อมูลข่าวสารต่างๆ ให้ประชาชนในพื้นที่ได้รับทราบมากยิ่งขึ้น <p>- ข้อเสนอแนะ</p> <ul style="list-style-type: none"> • ไม่มี |

ที่มา : รวบรวมโดยบริษัท กรีนเนอร์ คอนซัลแตนท์ จำกัด, 2562

พื้นที่ได้รับทราบอย่างทั่วถึงและต่อเนื่อง รวมทั้งอยากให้โครงการสนับสนุนงบประมาณในการพัฒนาระบบ สาธารณูปโภคพื้นฐานของพื้นที่ สนับสนุนกิจกรรมของชุมชนและหน่วยงานท้องถิ่น สนับสนุนทุนการศึกษา และสนับสนุนกิจกรรมที่เป็นประโยชน์ต่อชุมชนส่วนรวมอื่นๆ

(3) ผลการสำรวจความคิดเห็นในระดับประชาชน

การศึกษาสภาพทางเศรษฐกิจ-สังคมและความคิดเห็นของตัวแทนครัวเรือน โดยทำการศึกษา ชุมชนรอบพื้นที่โครงการในรัศมี 5 กิโลเมตร จำนวน 772 ตัวอย่าง แบ่งเป็นประชาชนที่อาศัยในเขตการปกครองรูปแบบเทศบาล จำนวน 388 ตัวอย่าง และในเขตองค์การบริหารส่วนตำบล 384 จำนวน ตัวอย่าง ผลการสำรวจฯ แสดงดังเอกสารแนบ 4 และได้สรุปผลการศึกษา ดังนี้

1) ข้อมูลทั่วไป

(ก) ประชาชนในเขตเทศบาล

ผู้ให้สัมภาษณ์เกินครึ่ง (ร้อยละ 53.4) เป็นเพศหญิง และ (ร้อยละ 46.6) เป็นเพศชาย ส่วนอายุผู้ให้สัมภาษณ์ (ร้อยละ 28.6) มีอายุระหว่าง 41-50 ปี รองลงมา (ร้อยละ 28.1) มีอายุ 51-60 ปี โดยผู้ให้สัมภาษณ์เกือบทั้งหมด (ร้อยละ 98.5) นับถือศาสนาพุทธ รองลงมา (ร้อยละ 1.0) นับถือศาสนาคริสต์ ด้านการศึกษา ผู้ให้สัมภาษณ์ (ร้อยละ 46.4) มีการศึกษาอยู่ในระดับประถมศึกษา รองลงมา (ร้อยละ 16.2) ระบุว่า ไม่ได้เรียนหนังสือ ระยะเวลาในการอยู่อาศัยในชุมชน ผู้ให้สัมภาษณ์ส่วนใหญ่ (ร้อยละ 84.3) อาศัยอยู่ในพื้นที่ตั้งแต่เกิด ส่วนที่เหลือ (ร้อยละ 15.7) ย้ายมาจากที่อื่น ซึ่งผู้ที่ย้ายมาจากที่อื่น (ร้อยละ 42.6) ย้ายมาเป็นระยะเวลา 31 ปีขึ้นไป รองลงมา (ร้อยละ 16.4) ย้ายมาเป็นระยะเวลา 16-20 ปี ส่วนสาเหตุที่ย้ายมา ผู้ให้สัมภาษณ์ (ร้อยละ 47.5) ย้ายมาแต่งงาน รองลงมา (ร้อยละ 23.0) ย้ายตามครอบครัว

(ข) ประชาชนในเขตองค์การบริหารส่วนตำบล

ผู้ให้สัมภาษณ์เกินครึ่ง (ร้อยละ 53.4) เป็นเพศหญิง และ (ร้อยละ 46.6) เป็นเพศชาย ส่วนอายุผู้ให้สัมภาษณ์ (ร้อยละ 34.9) มีอายุระหว่าง 41-50 ปี รองลงมา (ร้อยละ 27.3) มีอายุ 51-60 ปี โดยผู้ให้สัมภาษณ์เกือบทั้งหมด (ร้อยละ 98.4) นับถือศาสนาพุทธ ส่วนที่เหลือ (ร้อยละ 1.6) นับถือศาสนาคริสต์ ด้านการศึกษา ผู้ให้สัมภาษณ์ (ร้อยละ 45.8) มีการศึกษาอยู่ในระดับประถมศึกษา รองลงมา (ร้อยละ 17.4) มีการศึกษาอยู่ในระดับมัธยมศึกษาตอนต้น ระยะเวลาในการอยู่อาศัยในชุมชน ผู้ให้สัมภาษณ์ส่วนใหญ่ (ร้อยละ 74.4) อาศัยอยู่ในพื้นที่ตั้งแต่เกิด ส่วนที่เหลือ (ร้อยละ 25.3) ย้ายมาจากที่อื่น ซึ่งผู้ที่ย้ายมาจากที่อื่น (ร้อยละ 34.0) ย้ายมาเป็นระยะเวลา 31 ปีขึ้นไป รองลงมา (ร้อยละ 18.6) ย้ายมาเป็นระยะเวลา 16-20 ปี ส่วนสาเหตุที่ย้ายมา ผู้ให้สัมภาษณ์ (ร้อยละ 41.2) ย้ายมาแต่งงาน รองลงมา (ร้อยละ 32.0) ย้ายตามครอบครัว

2) สภาพเศรษฐกิจ

(ก) ประชาชนในเขตเทศบาล

ผู้ให้สัมภาษณ์ส่วนใหญ่ (ร้อยละ 61.3) ประกอบอาชีพเกษตรกรรม ได้แก่ ทำนา และ เกษตรผสมผสาน รองลงมา (ร้อยละ 11.3) ประกอบอาชีพค้าขาย/ธุรกิจส่วนตัว และผู้ให้สัมภาษณ์ส่วนใหญ่ (ร้อยละ 63.9) ระบุว่า ไม่มีอาชีพรอง รองลงมา (ร้อยละ 22.2) ระบุว่า มีอาชีพรอง คือ รับจ้าง/ลูกจ้าง รายได้ในปัจจุบัน ผู้ให้สัมภาษณ์เกินครึ่ง (ร้อยละ 53.1) มีรายได้ต่อเดือนต่ำกว่า 10,000 บาท รองลงมา (ร้อยละ 16.5) มีรายได้ไม่แน่นอน/ไม่ประสงค์ให้ข้อมูล ด้านความเพียงพอของรายได้ ผู้ให้สัมภาษณ์ (ร้อยละ 39.7) ระบุว่า มีรายได้เพียงพอ และมีเหลือออม รองลงมา (ร้อยละ 32.7) ระบุว่า มีรายได้เพียงพอ แต่ยังไม่เหลือออม

(ข) ประชาชนในเขตองค์การบริหารส่วนตำบล

ผู้ให้สัมภาษณ์เกินครึ่ง (ร้อยละ 58.3) ประกอบอาชีพเกษตรกรรม ได้แก่ ทำนา และ เกษตรผสมผสาน รองลงมา (ร้อยละ 19.0) ประกอบอาชีพรับจ้าง/ลูกจ้าง และผู้ให้สัมภาษณ์ส่วนใหญ่ (ร้อยละ 61.7) ระบุว่า ไม่มีอาชีพรอง รองลงมา (ร้อยละ 19.3) ระบุว่า มีอาชีพรอง คือ ทำเกษตรกรรม รายได้ในปัจจุบัน ผู้ให้สัมภาษณ์ส่วนใหญ่ (ร้อยละ 72.7) มีรายได้ต่อเดือนต่ำกว่า 10,000 บาท รองลงมา (ร้อยละ 10.2) มีรายได้ต่อเดือน 10,001-15,000 บาท ด้านความเพียงพอของรายได้ ผู้ให้สัมภาษณ์ (ร้อยละ 32.0) ระบุว่า มีรายได้ไม่เพียงพอ ต้องกู้ยืม รองลงมา (ร้อยละ 26.3) ระบุว่า มีรายได้เพียงพอ และมีเหลือออม

3) อนามัยสิ่งแวดล้อมและสาธารณสุขในชุมชน

(ก) ประชาชนในเขตเทศบาล

ด้านสาธารณสุขภายในชุมชน พบว่า แหล่งน้ำบริโภค (น้ำดื่ม) ในครัวเรือน ผู้ให้สัมภาษณ์ส่วนใหญ่ (ร้อยละ 74.5) บริโภคน้ำดื่มบรรจุขวด/ถัง รองลงมา (ร้อยละ 22.9) บริโภคน้ำประปาหมู่บ้าน/ประปาภูมิภาค ซึ่งผู้ให้สัมภาษณ์ส่วนใหญ่ (ร้อยละ 86.1) ไม่มีการปรับปรุงคุณภาพน้ำก่อนนำน้ำมาดื่ม รองลงมา (ร้อยละ 11.6) ใช้วิธีการกรองก่อนนำมาดื่ม และผู้ให้สัมภาษณ์เกือบทั้งหมด (ร้อยละ 99.5) ระบุว่า น้ำดื่มมีเพียงพอตลอดทั้งปี ส่วนที่เหลือ (ร้อยละ 0.5) ระบุว่า น้ำดื่มขาดแคลนช่วงฤดูแล้ง สำหรับแหล่งน้ำอุปโภค (น้ำสำหรับซักล้าง น้ำใช้) ในครัวเรือน พบว่า ผู้ให้สัมภาษณ์เกือบทั้งหมด (ร้อยละ 95.9) ใช้น้ำประปาสำหรับบริโภค รองลงมา (ร้อยละ 2.3) ใช้น้ำบาดาลสำหรับบริโภค ซึ่งผู้ให้สัมภาษณ์เกือบทั้งหมด (ร้อยละ 96.6) ระบุว่า ไม่มีการปรับปรุงคุณภาพน้ำก่อนนำน้ำมาอุปโภค ส่วนที่เหลือ (ร้อยละ 3.4) ระบุว่า ปรับปรุงคุณภาพน้ำด้วยวิธีการกรองก่อนนำมาอุปโภค ด้านความเพียงพอ ผู้ให้สัมภาษณ์เกือบทั้งหมด (ร้อยละ 99.2) ระบุว่า มีน้ำเพียงพอตลอดทั้งปี ส่วนที่เหลือ (ร้อยละ 0.8) ระบุว่า ขาดแคลนน้ำบริโภคช่วงฤดูแล้ง และช่วงเดือนกันยายน-ตุลาคม ด้านน้ำใช้เพื่อการเกษตร ผู้ให้สัมภาษณ์ส่วนใหญ่ (ร้อยละ 64.2) ระบุว่า ใช้น้ำในแม่น้ำ/ลำคลอง/ห้วยสำหรับการเกษตร รองลงมา (ร้อยละ 17.9) ระบุว่า ใช้น้ำประปาสำหรับการเกษตร ซึ่งผู้ที่ทำการเกษตรส่วนใหญ่ (ร้อยละ 84.6) ระบุว่า ไม่มีปัญหาเกี่ยวกับน้ำสำหรับการเกษตร ส่วนที่เหลือ (ร้อยละ 15.4) ระบุว่า น้ำไม่เพียงพอช่วงเดือนพฤศจิกายน-เดือนมิถุนายน ด้านการกำจัดน้ำเสีย/น้ำทิ้งของครัวเรือน ผู้ให้สัมภาษณ์ (ร้อยละ 45.4) ระบุว่า ใช้ระบบบำบัดน้ำเสียรวม/ท่อระบายน้ำ รองลงมา (ร้อยละ 31.4) ระบุว่า ระบายลงดิน/ที่โล่ง ด้านการกำจัดขยะ/มูลฝอยของครัวเรือน ผู้ให้สัมภาษณ์เกือบทั้งหมด (ร้อยละ 94.1) ระบุว่า ทิ้งใส่ถังขยะที่ทางเทศบาลจัดเตรียมไว้ให้

ส่วนที่เหลือ (ร้อยละ 5.9) ระบุว่า ใช้วิธีการเผา ด้านปัญหาการใช้ไฟฟ้า ผู้ให้สัมภาษณ์เกือบทั้งหมด (ร้อยละ 97.4) ระบุว่า ไม่มีปัญหา ส่วนที่เหลือ (ร้อยละ 2.6) ระบุว่า มีปัญหาไฟฟ้าตก/ไฟฟ้าดับบ่อย ไฟฟ้าไม่ถึงพื้นที่เกษตรกรรม และด้านปัญหาการคมนาคม ผู้ให้สัมภาษณ์เกือบทั้งหมด (ร้อยละ 97.4) ระบุว่า ไม่มีปัญหา ส่วนที่เหลือ (ร้อยละ 2.6) ระบุว่า มีปัญหาน้ำท่วมถึงบนถนน และถนนมีสภาพเป็นดินแดง/ลูกรัง

(ข) ประชาชนในเขตองค์การบริหารส่วนตำบล

ด้านสาธารณูปโภคภายในชุมชน พบว่า แหล่งน้ำบริโภค (น้ำดื่ม) ในครัวเรือน ผู้ให้สัมภาษณ์ส่วนใหญ่ (ร้อยละ 61.2) บริโภคน้ำดื่มบรรจุขวด/ถัง รองลงมา (ร้อยละ 36.2) บริโภคน้ำประปาหมู่บ้าน/ประปาภูมิภาค ซึ่งผู้ให้สัมภาษณ์ส่วนใหญ่ (ร้อยละ 85.9) ไม่มีการปรับปรุงคุณภาพน้ำก่อนนำน้ำมาดื่ม รองลงมา (ร้อยละ 10.7) ใช้วิธีการกรองก่อนนำมาดื่ม และผู้ให้สัมภาษณ์เกือบทั้งหมด (ร้อยละ 91.9) ระบุว่า น้ำดื่มมีเพียงพอตลอดทั้งปี ส่วนที่เหลือ (ร้อยละ 8.1) ระบุว่า น้ำดื่มขาดแคลนช่วงฤดูแล้ง สำหรับแหล่งน้ำอุปโภค (น้ำสำหรับซักล้าง น้ำใช้) ในครัวเรือน พบว่า ผู้ให้สัมภาษณ์เกือบทั้งหมด (ร้อยละ 95.3) ใช้น้ำประปาสำหรับบริโภค รองลงมา (ร้อยละ 2.3) ใช้น้ำบาดาลสำหรับบริโภค ซึ่งผู้ให้สัมภาษณ์ส่วนใหญ่ (ร้อยละ 89.8) ระบุว่า ไม่มีการปรับปรุงคุณภาพน้ำก่อนนำน้ำมาอุปโภค รองลงมา (ร้อยละ 7.0) ระบุว่า ปรับปรุงคุณภาพน้ำด้วยวิธีการกรองก่อนนำมาอุปโภค ด้านความเพียงพอ ผู้ให้สัมภาษณ์ส่วนใหญ่ (ร้อยละ 89.6) ระบุว่า มีน้ำเพียงพอตลอดทั้งปี ส่วนที่เหลือ (ร้อยละ 10.4) ระบุว่า ขาดแคลนน้ำบริโภคช่วงฤดูแล้ง และช่วงเดือนกันยายน-ตุลาคม ด้านน้ำใช้เพื่อการเกษตร ผู้ให้สัมภาษณ์ส่วนใหญ่ (ร้อยละ 67.4) ระบุว่า ใช้น้ำในแม่น้ำ/ลำคลอง/ห้วยสำหรับการเกษตร รองลงมา (ร้อยละ 12.8) ระบุว่า ใช้น้ำจากคลองชลประทาน ซึ่งผู้ที่ทำการเกษตรส่วนใหญ่ (ร้อยละ 71.8) ระบุว่า ไม่มีปัญหาเกี่ยวกับน้ำสำหรับการเกษตร ส่วนที่เหลือ (ร้อยละ 28.2) ระบุว่า น้ำไม่เพียงพอช่วงเดือนพฤศจิกายน-เดือนมิถุนายน ด้านการกักตุนน้ำเสีย/น้ำทิ้งของครัวเรือน ผู้ให้สัมภาษณ์ส่วนใหญ่ (ร้อยละ 61.2) ระบุว่า ใช้ระบบบำบัดน้ำเสียรวม/ท่อระบายน้ำ รองลงมา (ร้อยละ 21.4) ระบุว่า ระบายลงดิน/ที่โล่ง ด้านการกำจัดขยะ/มูลฝอยของครัวเรือน ผู้ให้สัมภาษณ์เกือบทั้งหมด (ร้อยละ 94.5) ระบุว่า ทิ้งใส่ถังขยะที่ทางองค์การบริหารส่วนตำบลจัดเตรียมไว้ให้ รองลงมา (ร้อยละ 4.9) ระบุว่า ใช้วิธีการเผา ด้านปัญหาการใช้ไฟฟ้า ผู้ให้สัมภาษณ์เกือบทั้งหมด (ร้อยละ 91.7) ระบุว่า ไม่มีปัญหา ส่วนที่เหลือ (ร้อยละ 8.3) ระบุว่า มีปัญหาไฟฟ้าตก/ไฟฟ้าดับบ่อย ไฟฟ้าไม่ถึงพื้นที่เกษตรกรรม และด้านปัญหาการคมนาคม ผู้ให้สัมภาษณ์เกือบทั้งหมด (ร้อยละ 98.2) ระบุว่า ไม่มีปัญหา ส่วนที่เหลือ (ร้อยละ 1.8) ระบุว่า มีปัญหาน้ำท่วมถึงบนถนน และถนนมีสภาพเป็นดินแดง/ลูกรัง

4) ผลกระทบที่ได้รับจากสภาพแวดล้อมในชุมชน

(ก) ประชาชนในเขตเทศบาล

สภาพแวดล้อมของชุมชนในรอบปีที่ผ่านมา ผู้ให้สัมภาษณ์ (ร้อยละ 39.9) ระบุว่า ไม่เปลี่ยนแปลง รองลงมา (ร้อยละ 36.1) ระบุว่า ไม่มีความเห็น และ (ร้อยละ 24.0) ระบุว่า มีการเปลี่ยนแปลง ได้แก่ อากาศร้อน/หนาวจัด แห้งแล้ง น้ำไม่เพียงพอต่อการใช้งาน ปัญหาฝุ่นละออง การก่อสร้าง/ปรับปรุงถนน การจราจรหนาแน่นมากขึ้น การขุดลอกคลอง ชุมชนได้รับการพัฒนา/เจริญขึ้น ถนนสะดวกสบายมากขึ้น ปัญหาน้ำเค็ม/ขาดแคลนน้ำ ประชากรเพิ่มมากขึ้น มีโรงงานในพื้นที่ และเมื่อพิจารณาสัดส่วนการได้รับผลกระทบจากสภาพแวดล้อมในชุมชนสามอันดับแรก พบว่า ผลกระทบจากสภาพแวดล้อมในชุมชนที่ได้รับเป็นอันดับแรก คือ ผู้ให้สัมภาษณ์เกินครึ่ง (ร้อยละ 51.8) ได้รับผลกระทบด้านควัน/เขม่า ซึ่งได้รับผลกระทบอยู่ในระดับปานกลาง (\bar{x} = 1.56, S.D. = 0.792) รองลงมา ผู้ให้สัมภาษณ์มากกว่าครึ่ง (ร้อยละ 51.0) ได้รับผลกระทบด้านฝุ่นละออง ซึ่งได้รับ

ผลกระทบอยู่ในระดับปานกลาง ($\bar{x} = 1.58$, S.D. = 0.813) และ (ร้อยละ 46.6) ระบุว่า ได้รับผลกระทบด้านการจราจร/อุบัติเหตุ ซึ่งได้รับผลกระทบอยู่ในระดับน้อย ($\bar{x} = 1.40$, S.D. = 0.673) ตามลำดับ

(ข) ประชาชนในเขตองค์การบริหารส่วนตำบล

สภาพแวดล้อมของชุมชนในรอบปีที่ผ่านมา ผู้ให้สัมภาษณ์ (ร้อยละ 45.6) ระบุว่า มีการเปลี่ยนแปลง ได้แก่ อากาศร้อน/หนาวจัด แห้งแล้ง น้ำไม่เพียงพอต่อการใช้งาน ปัญหาฝุ่นละออง การก่อสร้าง/ปรับปรุงถนน การจราจรหนาแน่นมากขึ้น การขุดลอกคลอง ชุมชนได้รับการพัฒนา/เจริญขึ้น ถนนสะดวกสบายมากขึ้น ปัญหาน้ำเค็ม/ขาดแคลนน้ำ ประชากรเพิ่มมากขึ้น มีโรงงานในพื้นที่ และเมื่อพิจารณาสัดส่วนการได้รับผลกระทบจากสภาพแวดล้อมในชุมชนสามอันดับแรก พบว่า ผลกระทบจากสภาพแวดล้อมในชุมชนที่ได้รับเป็นอันดับแรก คือ ผู้ให้สัมภาษณ์ส่วนใหญ่ (ร้อยละ 70.6) ได้รับผลกระทบด้านการจราจร/อุบัติเหตุ ซึ่งได้รับผลกระทบอยู่ในระดับน้อย ($\bar{x} = 1.46$, S.D. = 0.575) รองลงมา ผู้ให้สัมภาษณ์ส่วนใหญ่ (ร้อยละ 70.3) ได้รับผลกระทบด้านฝุ่นละออง ซึ่งได้รับผลกระทบอยู่ในระดับน้อย ($\bar{x} = 1.50$, S.D. = 0.570) และ (ร้อยละ 69.5) ระบุว่า ได้รับผลกระทบด้านมลพิษทางอากาศ ซึ่งได้รับผลกระทบอยู่ในระดับน้อย ($\bar{x} = 1.39$, S.D. = 0.553) ตามลำดับ

5) ปัญหาของชุมชนและความปลอดภัยในชีวิตและทรัพย์สิน

(ก) ประชาชนในเขตเทศบาล

เมื่อพิจารณาสัดส่วนการได้รับผลกระทบจากปัญหาในชุมชนสามอันดับแรก พบว่า ผลกระทบจากปัญหาในชุมชนที่ได้รับอันดับแรก คือ ผู้ให้สัมภาษณ์ส่วนใหญ่ (ร้อยละ 68.0) ได้รับผลกระทบด้านมีคนว่างงานในชุมชน ซึ่งได้รับผลกระทบอยู่ในระดับปานกลาง ($\bar{x} = 1.65$, S.D. = 0.785) รองลงมา ผู้ให้สัมภาษณ์เกินครึ่ง (ร้อยละ 59.8) ได้รับผลกระทบด้านการมั่วสุมของกลุ่มวัยรุ่นในชุมชน ซึ่งได้รับผลกระทบอยู่ในระดับปานกลาง ($\bar{x} = 2.06$, S.D. = 0.914) และ ผู้ให้สัมภาษณ์เกินครึ่ง (ร้อยละ 57.7) ได้รับผลกระทบด้านการจับกุมเรื่องยาเสพติด ซึ่งได้รับผลกระทบอยู่ในระดับปานกลาง ($\bar{x} = 2.08$, S.D. = 0.926) ตามลำดับ

(ข) ประชาชนในเขตองค์การบริหารส่วนตำบล

เมื่อพิจารณาสัดส่วนการได้รับผลกระทบจากปัญหาในชุมชนสามอันดับแรก พบว่า ผลกระทบจากปัญหาในชุมชนที่ได้รับอันดับแรก คือ ผู้ให้สัมภาษณ์ส่วนใหญ่ (ร้อยละ 80.7) ได้รับผลกระทบด้านการจับกุมเรื่องยาเสพติด ซึ่งได้รับผลกระทบอยู่ในระดับปานกลาง ($\bar{x} = 1.91$, S.D. = 0.854) รองลงมา ผู้ให้สัมภาษณ์ส่วนใหญ่ (ร้อยละ 78.9) ได้รับผลกระทบด้านการทะเลาะวิวาท ซึ่งได้รับผลกระทบอยู่ในระดับน้อย ($\bar{x} = 1.41$, S.D. = 0.596) และ ผู้ให้สัมภาษณ์ส่วนใหญ่ (ร้อยละ 77.6) ได้รับผลกระทบด้านมีคนว่างงานในชุมชน ซึ่งได้รับผลกระทบอยู่ในระดับน้อย ($\bar{x} = 1.50$, S.D. = 0.642) ตามลำดับ

6) สาธารณสุข/สุขภาพของประชาชน

(ก) ประชาชนในเขตเทศบาล

ด้านการเจ็บป่วยของสมาชิกในครอบครัวในรอบ 1 ปีที่ผ่านมา ผู้ให้สัมภาษณ์เกินครึ่ง (ร้อยละ 56.4) ระบุว่า เคยประสบปัญหาเกี่ยวกับการเจ็บป่วย ซึ่งผู้ที่ประสบปัญหาเจ็บป่วยส่วนใหญ่ (ร้อยละ 60.7) ระบุว่า เจ็บป่วยด้วยโรคหัวใจ รองลงมา (ร้อยละ 15.1) ระบุว่า เจ็บป่วยด้วยโรคระบบทางเดินหายใจ โดยผู้ให้สัมภาษณ์ (ร้อยละ 47.7) ระบุว่า อาการเจ็บป่วยมีสาเหตุมาจากอากาศเปลี่ยนแปลง รองลงมา (ร้อยละ 36.9) ระบุว่า โรคประจำตัว/ร่างกายบกพร่อง เมื่อประสบปัญหาด้านการเจ็บป่วย ผู้ให้สัมภาษณ์เกินครึ่ง (ร้อยละ 50.8) ระบุว่า เข้ารักษาที่โรงพยาบาลประจำอำเภอ รองลงมา (ร้อยละ 23.5) ระบุว่า เข้ารับการรักษาที่โรงพยาบาลประจำจังหวัด ด้านการให้บริการด้านสาธารณสุขในปัจจุบัน ผู้ให้สัมภาษณ์เกือบทั้งหมด (ร้อยละ 97.2) ระบุว่า มีความเพียงพอต่อการให้บริการแก่ประชาชน ส่วนที่เหลือ (ร้อยละ 2.8) ระบุว่า ไม่เพียงพอ เนื่องจาก บุคลากรทางการแพทย์มีจำนวนน้อยไม่เพียงพอต่อผู้มาใช้บริการ ไม่มีบริการทันตกรรม ด้านการให้ความรู้หรือคำแนะนำเกี่ยวกับการรักษาสุขภาพอนามัย ผู้ให้สัมภาษณ์เกินครึ่ง (ร้อยละ 53.1) ระบุว่า ในรอบปีที่ผ่านมา มีอาสาสมัครสาธารณสุขประจำหมู่บ้าน (อสม.) และเจ้าหน้าที่จากโรงพยาบาลส่งเสริมสุขภาพตำบล มาให้ความรู้หรือคำแนะนำเกี่ยวกับการรักษาสุขภาพอนามัย การเฝ้าระวังโรคหรือการป้องกันโรค

(ข) ประชาชนในเขตองค์การบริหารส่วนตำบล

ด้านการเจ็บป่วยของสมาชิกในครอบครัวในรอบ 1 ปีที่ผ่านมา ผู้ให้สัมภาษณ์เกินครึ่ง (ร้อยละ 50.3) ระบุว่า ไม่เคยประสบปัญหาเกี่ยวกับการเจ็บป่วย ส่วนที่เหลือ (ร้อยละ 49.7) ระบุว่า เคยประสบปัญหาเจ็บป่วย ซึ่งผู้ที่ประสบปัญหาเจ็บป่วย (ร้อยละ 48.2) ระบุว่า เจ็บป่วยด้วยโรคหัวใจ รองลงมา (ร้อยละ 20.9) ระบุว่า เจ็บป่วยด้วยโรคระบบทางเดินหายใจ โดยผู้ให้สัมภาษณ์ส่วนใหญ่ (ร้อยละ 62.0) ระบุว่า อาการเจ็บป่วยมีสาเหตุมาจากอากาศเปลี่ยนแปลง รองลงมา (ร้อยละ 20.6) ระบุว่า โรคประจำตัว/ร่างกายบกพร่อง เมื่อประสบปัญหาด้านการเจ็บป่วย ผู้ให้สัมภาษณ์ (ร้อยละ 32.3) ระบุว่า เข้ารักษาที่โรงพยาบาลส่งเสริมสุขภาพประจำตำบล รองลงมา (ร้อยละ 28.4) ระบุว่า เข้ารับการรักษาที่โรงพยาบาลประจำจังหวัด ด้านการให้บริการด้านสาธารณสุขในปัจจุบัน ผู้ให้สัมภาษณ์เกือบทั้งหมด (ร้อยละ 91.4) ระบุว่า มีความเพียงพอต่อการให้บริการแก่ประชาชน ส่วนที่เหลือ (ร้อยละ 8.6) ระบุว่า ไม่เพียงพอ เนื่องจาก บุคลากรทางการแพทย์มีจำนวนน้อยไม่เพียงพอต่อผู้มาใช้บริการ ไม่มีบริการทันตกรรม ด้านการให้ความรู้หรือคำแนะนำเกี่ยวกับการรักษาสุขภาพอนามัย ผู้ให้สัมภาษณ์ส่วนใหญ่ (ร้อยละ 65.4) ระบุว่า ในรอบปีที่ผ่านมา มีอาสาสมัครสาธารณสุขประจำหมู่บ้าน (อสม.) และเจ้าหน้าที่จากโรงพยาบาลส่งเสริมสุขภาพตำบล มาให้ความรู้หรือคำแนะนำเกี่ยวกับการรักษาสุขภาพอนามัย การเฝ้าระวังโรคหรือการป้องกันโรค

7) การรับรู้ข้อมูลข่าวสาร และการมีส่วนร่วมของโครงการ

(ก) ประชาชนในเขตเทศบาล

การรับทราบข้อมูลข่าวสารเกี่ยวกับการดำเนินโครงการในรอบปีที่ผ่านมา ผู้ให้สัมภาษณ์เกินครึ่ง (ร้อยละ 58.2) ระบุว่า ไม่รู้จัก/ไม่เคยทราบข่าวสารจากโครงการ ส่วนที่เหลือ (ร้อยละ 41.8) ระบุว่า รู้จัก/เคยทราบข่าวสารจากโครงการมาก่อนหน้านี้ โดยผู้ที่ได้รับทราบข่าวสาร (ร้อยละ 38.3) ทราบข่าวมาจากเพื่อนบ้านเล่าให้ฟัง รองลงมา (ร้อยละ 30.9) ได้รับทราบข่าวสารจากผู้นำชุมชน สำหรับการมีส่วนร่วมของ

โครงการกับชุมชน ผู้ให้สัมภาษณ์เกือบทั้งหมด (ร้อยละ 97.2) ระบุว่า บริษัทฯ ไม่เคยเข้าร่วมกิจกรรมกับชุมชน ส่วนที่เหลือ (ร้อยละ 2.8) ระบุว่า บริษัทฯ เคยเข้าร่วมกิจกรรมกับชุมชน ได้แก่ กิจกรรมประจำปีของชุมชน/หน่วยงานในพื้นที่ และกิจกรรมประชุม/สัมมนา ด้านการประชาสัมพันธ์ข้อมูลข่าวสาร ผู้ให้สัมภาษณ์ส่วนใหญ่ (ร้อยละ 73.7) ระบุว่า ต้องการให้ประชาสัมพันธ์ข่าวสารผ่านผู้นำชุมชน รองลงมา (ร้อยละ 13.1) ระบุว่า ต้องการให้ประชาสัมพันธ์ผ่านประกาศเสียงตามสาย โดยข่าวสารที่ต้องการรับทราบมากที่สุด ผู้ให้สัมภาษณ์ (ร้อยละ 40.5) ระบุว่า ต้องการทราบข้อมูลด้านการประเมินผลกระทบสิ่งแวดล้อมและชุมชน รองลงมา (ร้อยละ 23.9) ระบุว่า ต้องการทราบข้อมูลด้านกระบวนการผลิตของโครงการ ด้านความถี่ของการทราบข้อมูลข่าวสาร ผู้ให้สัมภาษณ์ส่วนใหญ่ (ร้อยละ 77.8) ระบุว่า ให้แจ้งข่าวสาร 3 เดือน/ครั้ง รองลงมา (ร้อยละ 13.7) ระบุว่า ต้องการให้แจ้งข่าวสารประมาณ 6 เดือน/ครั้ง ด้านความเชื่อมั่นต่อการดำเนินโครงการฯ ผู้ให้สัมภาษณ์ (ร้อยละ 46.1) ระบุว่า มีความเชื่อมั่นในระดับปานกลาง เพราะ ไม่ทราบรายละเอียดข้อมูลเกี่ยวกับการดำเนินโครงการฯ ยังไม่เริ่มดำเนินการ รองลงมา (ร้อยละ 35.6) ระบุว่า มีความเชื่อมั่นในระดับน้อย เพราะ ไม่ทราบรายละเอียดข้อมูลเกี่ยวกับการดำเนินโครงการฯ กังวลผลกระทบที่อาจเกิดขึ้นกับชุมชน ลงพื้นที่น้อยเกินไป เป็นโครงการขนาดใหญ่จึงกังวลผลกระทบต่างๆ ที่อาจเกิดขึ้นในอนาคต ยังไม่เริ่มดำเนินการจึงยังไม่ทราบผลกระทบ และถ้าหากโครงการมีการดำเนินกิจกรรมที่เป็นประโยชน์ต่อชุมชนส่วนรวม ผู้ให้สัมภาษณ์เกือบทั้งหมด (ร้อยละ 92.8) ระบุว่า ยินดีเข้าร่วม เพราะ จะได้ทราบรายละเอียด/ข้อมูลของโครงการฯ มากขึ้น อยากมีส่วนร่วมกับการพัฒนาชุมชน เป็นประโยชน์ต่อชุมชน/ส่วนรวม อยากให้ลูกหลานกลับมาทำงานในพื้นที่ รองลงมา (ร้อยละ 5.9) ระบุว่า ไม่ยินดีเข้าร่วม เพราะ กังวลเกี่ยวกับผลกระทบที่จะเกิดขึ้นตามมา และไม่ทราบข้อมูลโครงการ ด้านความต้องการการสนับสนุนกิจกรรมของชุมชน ผู้ให้สัมภาษณ์ (ร้อยละ 38.9) ระบุว่า ต้องการให้สนับสนุนพื้นที่สีเขียว/สวนสาธารณะ รองลงมา (ร้อยละ 37.9) ระบุว่า ต้องการให้สนับสนุนด้านสุขภาพ/บริการด้านสาธารณสุข

(ข) ประชาชนในเขตองค์การบริหารส่วนตำบล

การรับทราบข้อมูลข่าวสารเกี่ยวกับการดำเนินโครงการในรอบปีที่ผ่านมา ผู้ให้สัมภาษณ์เกินครึ่ง (ร้อยละ 50.8) ระบุว่า ไม่รู้จัก/ไม่เคยทราบข่าวสารจากโครงการ ส่วนที่เหลือ (ร้อยละ 49.2) ระบุว่า รู้จัก/เคยทราบข่าวสารจากโครงการมาก่อนหน้านี้ โดยผู้ที่ได้รับทราบข่าวสาร (ร้อยละ 40.7) ทราบข่าวมาจากเพื่อนบ้านเล่าให้ฟัง รองลงมา (ร้อยละ 39.7) ได้รับทราบข่าวสารจากผู้นำชุมชน สำหรับการมีส่วนร่วมของโครงการกับชุมชน ผู้ให้สัมภาษณ์ส่วนใหญ่ (ร้อยละ 89.3) ระบุว่า บริษัทฯ ไม่เคยเข้าร่วมกิจกรรมกับชุมชน ส่วนที่เหลือ (ร้อยละ 10.7) ระบุว่า บริษัทฯ เคยเข้าร่วมกิจกรรมกับชุมชน ได้แก่ กิจกรรมประจำปีของชุมชน/หน่วยงานในพื้นที่ และกิจกรรมประชุม/สัมมนา ด้านการประชาสัมพันธ์ข้อมูลข่าวสาร ผู้ให้สัมภาษณ์เกินครึ่ง (ร้อยละ 56.0) ระบุว่า ต้องการให้ประชาสัมพันธ์ข่าวสารผ่านผู้นำชุมชน รองลงมา (ร้อยละ 29.2) ระบุว่า ต้องการให้ประชาสัมพันธ์ผ่านประกาศเสียงตามสาย โดยข่าวสารที่ต้องการรับทราบมากที่สุด ผู้ให้สัมภาษณ์ (ร้อยละ 33.9) ระบุว่า ต้องการทราบข้อมูลด้านการประเมินผลกระทบสิ่งแวดล้อมและชุมชน รองลงมา (ร้อยละ 26.8) ระบุว่า ต้องการทราบข้อมูลด้านการจ้างงาน ด้านความถี่ของการทราบข้อมูลข่าวสาร ผู้ให้สัมภาษณ์เกินครึ่ง (ร้อยละ 58.1) ระบุว่า ให้แจ้งข่าวสาร 3 เดือน/ครั้ง รองลงมา (ร้อยละ 30.5) ระบุว่า ต้องการให้แจ้งข่าวสารประมาณ 6 เดือน/ครั้ง ด้านความเชื่อมั่นต่อการดำเนินโครงการฯ ผู้ให้สัมภาษณ์ (ร้อยละ 45.6) ระบุว่า มีความเชื่อมั่นในระดับน้อย เพราะ ไม่ทราบรายละเอียดข้อมูลเกี่ยวกับการดำเนินโครงการฯ กังวลผลกระทบที่อาจเกิดขึ้นกับชุมชน ลงพื้นที่น้อยเกินไป เป็นโครงการขนาดใหญ่จึงกังวลผลกระทบต่างๆ ที่อาจเกิดขึ้นในอนาคต ยังไม่เริ่มดำเนินการจึงยังไม่ทราบผลกระทบ รองลงมา (ร้อยละ 28.4) ระบุว่า มีความ

เชื่อมั่นในระดับปานกลาง เพราะ ไม่ทราบรายละเอียดข้อมูลเกี่ยวกับการดำเนินโครงการฯ ยังไม่เริ่มดำเนินการ และถ้าหากโครงการมีการดำเนินกิจกรรมที่เป็นประโยชน์ต่อชุมชนส่วนรวม ผู้ให้สัมภาษณ์ส่วนใหญ่ (ร้อยละ 85.2) ระบุว่า ยินดีเข้าร่วม เพราะ จะได้ทราบรายละเอียด/ข้อมูลของโครงการฯ มากขึ้น อยากมีส่วนร่วมกับการพัฒนาชุมชน เป็นประโยชน์ต่อชุมชน/ส่วนรวม อยากให้ลูกหลานกลับมาทำงานในพื้นที่ รองลงมา (ร้อยละ 7.6) ระบุว่า ไม่ยินดีเข้าร่วม เพราะ กังวลเกี่ยวกับผลกระทบที่จะเกิดขึ้นตามมา และไม่ทราบข้อมูลโครงการ ด้านความต้องการการสนับสนุนกิจกรรมของชุมชน ผู้ให้สัมภาษณ์ (ร้อยละ 33.1) ระบุว่า ต้องการให้สนับสนุนด้านสุขภาพ/บริการด้านสาธารณสุข รองลงมา (ร้อยละ 26.6) ระบุว่า ต้องการให้สนับสนุนด้านพื้นที่สีเขียว/สวนสาธารณะ

11) ข้อเสนอแนะต่อโครงการ

อยากให้โครงการฯ พิจารณาจ้างแรงงานในท้องถิ่น เพิ่มช่องทางหรือความถี่ในการประชาสัมพันธ์ข้อมูลข่าวสารต่างๆ ให้ครอบคลุมกลุ่มผู้มีส่วนได้เสียในพื้นที่ให้มากขึ้น เพราะปัจจุบันประชาชนในพื้นที่ส่วนใหญ่ไม่ทราบรายละเอียดเกี่ยวกับการดำเนินโครงการฯ กำหนดมาตรการป้องกันผลกระทบในด้านต่างๆ ที่อาจเกิดขึ้นทั้งในระยะสั้น และระยะยาว พร้อมทั้งปฏิบัติตามมาตรการฯ อย่างเคร่งครัด

เอกสารแนบ 1 : แบบสัมภาษณ์ความคิดเห็นของหน่วยงานที่เกี่ยวข้อง
ผู้นำชุมชน และประชาชนรายครัวเรือน

| | | |
|--|--|--|
| | | |
|--|--|--|

แบบสอบถามความคิดเห็นหน่วยงานที่เกี่ยวข้อง
รายงานผลการปฏิบัติตามมาตรการป้องกันและแก้ไขผลกระทบสิ่งแวดล้อม
และมาตรการติดตามตรวจสอบผลกระทบสิ่งแวดล้อม

โครงการนิคมอุตสาหกรรมอุดรธานี ของบริษัท เมืองอุตสาหกรรมอุดรธานี จำกัด

คำชี้แจง: การเก็บข้อมูลชุมชนเพื่อทราบถึงความคิดเห็นต่อการพัฒนาอุตสาหกรรมและความคิดเห็นต่อโครงการใน
 กลุ่มต่างๆ ซึ่งข้อมูลของท่านจะถูกปิดเป็นความลับ เพื่อประโยชน์ในการศึกษาต่อไป

1. ข้อมูลทั่วไป

หน่วยงาน.....

ตำแหน่งงาน.....

เบอร์โทรติดต่อ.....ระยะเวลาที่ทำงานอยู่ในหน่วยงาน.....ปี

2. ท่านมีความคิดเห็นอย่างไรกับสภาพปัญหาสังคมและปัญหาสภาพแวดล้อมในปัจจุบันของชุมชนรอบที่ตั้งโครงการ

.....

.....

3. การดำเนินงานของโครงการฯ ที่ผ่านมา ส่งผลให้เกิดผลดีอย่างไรบ้าง

.....

.....

.....

4. การดำเนินงานของโครงการฯ ที่ผ่านมา ส่งผลให้เกิดผลเสียต่อชุมชนและสภาพแวดล้อมอย่างไรบ้าง

.....

.....

.....

5. ท่านเคยได้รับข้อร้องเรียนจากการดำเนินงานของบริษัทฯ หรือไม่

☐ ไม่เคย ☐ เคย (ระบุ) ข้อร้องเรียนเรื่อง.....

จาก.....

ผลการแก้ไขข้อร้องเรียน.....

**6. ท่านคิดว่าการดำเนินการส่งเสริมสนับสนุนงานด้านสังคมหรือ CSR ของบริษัทฯ ต้องมีการปรับปรุงหรือไม่
 อย่างไร**

.....

.....

7. ท่านมีข้อเสนอแนะอื่นๆ ต่อโครงการหรือไม่

.....

.....

-ขอขอบคุณเป็นอย่างสูงที่สละเวลาและให้ความร่วมมือในการตอบแบบสอบถาม-

หมายเหตุ:เมื่อตอบแบบสอบถามเรียบร้อยแล้ว กรุณาส่งกลับที่ แฟกซ์ 02-272-2728 หรือ e-mail: natvasin@greener.co.th
 หากมีข้อสงสัยสามารถติดต่อสอบถามได้ที่ ญัณฐ์วสินทร์ โสภา เบอร์โทร 02-272-2727, 086-877-2664

| | | |
|--|--|--|
| | | |
|--|--|--|

แบบสอบถามสำหรับผู้นำชุมชน
รายงานผลการปฏิบัติตามมาตรการป้องกันและแก้ไขผลกระทบสิ่งแวดล้อม
และมาตรการติดตามตรวจสอบผลกระทบสิ่งแวดล้อม
โครงการนิคมอุตสาหกรรมอุดรธานี ของบริษัท เมืองอุตสาหกรรมอุดรธานี จำกัด

คำชี้แจง: การเก็บข้อมูลชุมชนเพื่อทราบถึงความคิดเห็นต่อการพัฒนาอุตสาหกรรมและความคิดเห็นต่อโครงการในแง่มุมต่างๆ ซึ่งข้อมูลของท่านจะถูกปิดเป็นความลับ เพื่อประโยชน์ในการศึกษาต่อไป

1. ข้อมูลทั่วไป

ชื่อ-นามสกุล.....

ตำแหน่งงาน.....

เบอร์โทรติดต่อ.....ระยะเวลาที่ดำรงตำแหน่ง.....ปี

2. ท่านมีความคิดเห็นอย่างไรกับสภาพปัญหาสังคมและปัญหาสภาพแวดล้อมในปัจจุบันของชุมชนรอบที่ตั้งโครงการ

.....

.....

3. การดำเนินงานของโครงการฯ ที่ผ่านมา ส่งผลให้เกิดผลดีอย่างไรบ้าง

.....

.....

.....

4. การดำเนินงานของโครงการฯ ที่ผ่านมา ส่งผลให้เกิดผลเสียต่อชุมชนและสภาพแวดล้อมอย่างไรบ้าง

.....

.....

.....

5. ท่านเคยได้รับข้อร้องเรียนจากการดำเนินงานของบริษัทฯ หรือไม่

☐ ไม่เคย ☐ เคย (ระบุ) ข้อร้องเรียนเรื่อง.....

จาก.....

ผลการแก้ไขข้อร้องเรียน.....

6. ท่านคิดว่าการดำเนินการส่งเสริมสนับสนุนงานด้านสังคมหรือ CSR ของบริษัทฯ ต้องมีการปรับปรุงหรือไม่อย่างไร

.....

.....

7. ท่านมีข้อเสนอแนะอื่นๆ ต่อโครงการหรือไม่

.....

.....

-ขอขอบคุณเป็นอย่างสูงที่สละเวลาและให้ความร่วมมือในการตอบแบบสอบถาม-

หมายเหตุ:เมื่อตอบแบบสอบถามเรียบร้อยแล้ว กรุณาส่งกลับที่ แฟกซ์ 02-272-2728 หรือ e-mail: natvasin@greener.co.th
 หากมีข้อสงสัยสามารถติดต่อสอบถามได้ที่ ญัณฐ์วสินทร์ โสภากา เบอร์โทร 02-272-2727, 086-877-2664

แบบสอบถามสำหรับประชาชน

รายงานผลการปฏิบัติตามมาตรการป้องกันและแก้ไขผลกระทบสิ่งแวดล้อม

และมาตรการติดตามตรวจสอบผลกระทบสิ่งแวดล้อม

โครงการนิคมอุตสาหกรรมอุดรธานี ของบริษัท เมืองอุตสาหกรรมอุดรธานี จำกัด

คำชี้แจง: การเก็บข้อมูลชุมชนเพื่อทราบถึงการดำรงชีวิต การประกอบอาชีพ รายได้ สุขภาพ สภาพปัญหาโดยรวมที่เกิดขึ้นในชุมชน ในแง่มุมต่างๆ ซึ่งข้อมูลของท่านจะปัดเป็นความลับ เพื่อประโยชน์ในการศึกษาต่อไป

โปรดทำเครื่องหมาย✓ในช่องว่างที่ท่านเลือกตอบและเติมคำลงในช่องว่าง

ส่วนที่ 1 ข้อมูลทั่วไป

1.1 เพศ ☐ (1) หญิง ☐ (2) ชาย 1.2 อายุปี

1.3 นับถือศาสนา

☐ (1) พุทธ ☐ (2) คริสต์ ☐ (3) อิสลาม ☐ อื่นๆ ระบุ.....

1.4 การศึกษาของท่าน

☐ (1) ไม่ได้เรียนหนังสือ ☐ (2) ประถมศึกษา ☐ (3) มัธยมศึกษาตอนต้น
☐ (4) มัธยมศึกษาตอนปลาย/ปวช. ☐ (5) อนุปริญญา/ปวส. ☐ (6) ปริญญาตรี
☐ (7) สูงกว่าปริญญาตรี

1.5 ระยะเวลาการอยู่อาศัยในพื้นที่ (ภูมิลำเนาเดิม)

☐ (1) ชุมชนดั้งเดิมอยู่ในพื้นที่ตั้งแต่เกิด
☐ (2) ย้ายมาจากที่อื่น ระยะเวลาที่ย้ายมาปี

สาเหตุที่ย้ายมา

☐ (1) มาหางานทำ ☐ (2) มาหาที่อยู่อาศัยใหม่ ☐ (3) ย้ายตามครอบครัว
☐ (4) มาแต่งงาน ☐ (5) อื่นๆ ระบุ.....

ส่วนที่ 2 ข้อมูลด้านเศรษฐกิจ

2.1 อาชีพหลักของท่าน

☐ (1) เกษตรกรรม ระบุ..... ☐ (2) ค้าขาย/ธุรกิจส่วนตัว ☐ (3) รับจ้าง/ลูกจ้าง
☐ (4) รับจ้างในโรงงานอุตสาหกรรม ☐ (5) ข้าราชการ/รัฐวิสาหกิจ/พนักงานราชการ
☐ (6) กำลังศึกษา ☐ (7) พนักงานบริษัท/ห้างร้าน/โรงแรม
☐ (8) ไม่มีอาชีพแน่นอน ☐ (9) อื่นๆ ระบุ.....

2.2 อาชีพเสริมของท่าน

☐ (1) ไม่มี ☐ (2) เกษตรกรรม ☐ (3) ค้าขาย/ธุรกิจส่วนตัว
☐ (4) รับจ้าง/ลูกจ้าง ☐ (5) อื่นๆ ระบุ.....

2.3 รายได้ของครอบครัว.....บาท/เดือน

2.4 ครอบครัวของท่านมีรายได้เพียงพอกับรายจ่ายหรือไม่

☐ (1) เพียงพอ และมีเหลือออม ☐ (2) เพียงพอ ยังไม่มีออม
☐ (3) ไม่เพียงพอ แต่ไม่มีหนี้สิน ☐ (4) ไม่เพียงพอ ต้องกู้ยืม

ส่วนที่ 3 ข้อมูลด้านอนามัยสิ่งแวดล้อมและสาธารณูปโภคในชุมชน

3.1 แหล่งน้ำบริโภค (น้ำดื่ม) ในครัวเรือนของท่าน

- ☐ (1) น้ำประปา (ของ.....). ☐ (2) น้ำบ่อ ☐ (3) น้ำฝน
☐ (4) น้ำในแม่น้ำ/ลำคลอง ☐ (5) น้ำบาดาล ☐ (6) น้ำดื่มบรรจุขวด/ถัง ☐ (7) อื่นๆ.....

3.2 ท่านมีการปรับปรุงคุณภาพน้ำก่อนดื่มหรือไม่

- ☐ (1) ไม่ได้ทำอะไรเลย ☐ (2) ต้ม ☐ (3) กรอง
☐ (4) ตกตะกอนด้วยสารส้ม ☐ (5) อื่นๆ ระบุ.....

3.3 ครัวเรือนของท่านมีน้ำดื่มเพียงพอ/มีปัญหาหรือไม่

- ☐ (1) เพียงพอตลอดทั้งปี ☐ (2) ขาดแคลนบางช่วง..... ☐ (3) อื่นๆ.....

3.4 แหล่งน้ำอุปโภค (น้ำสำหรับซัก ล้าง น้ำใช้) ในครัวเรือน

- ☐ (1) น้ำประปา (จาก.....). ☐ (2) น้ำบ่อ ☐ (3) น้ำฝน
☐ (4) น้ำในแม่น้ำ/ลำคลอง ☐ (5) น้ำบาดาล ☐ (6) อื่นๆ

3.5 ท่านมีการปรับปรุงคุณภาพน้ำอุปโภค (น้ำสำหรับซัก ล้าง น้ำใช้) หรือไม่

- ☐ (1) ไม่ได้ทำอะไรเลย ☐ (2) กรอง ☐ (3) ตกตะกอนด้วยสารส้ม ☐ (4) อื่นๆ ระบุ.....

3.6 ครัวเรือนของท่านมีน้ำใช้เพียงพอ/มีปัญหาหรือไม่

- ☐ (1) เพียงพอตลอดทั้งปี ☐ (2) ขาดแคลนบางช่วง..... ☐ (3) อื่นๆ.....

3.7 แหล่งน้ำเพื่อการเกษตร (เฉพาะผู้ทำการเกษตร)

- ☐ (1) น้ำประปา ☐ (2) น้ำบ่อ ☐ (3) น้ำบาดาล ☐ (4) คลองชลประทาน
☐ (5) น้ำในแม่น้ำ/ลำคลอง/ห้วย (ระบุชื่อ)..... ☐ (6) อื่นๆ ระบุ.....

3.8 น้ำใช้เพื่อการเกษตรมีปัญหาในด้านใด (เฉพาะผู้ทำการเกษตร)

- ☐ (1) ไม่มี ☐ (2) น้ำไม่เพียงพอช่วงเดือน.....
☐ (3) อื่นๆ ระบุ.....

3.9 ท่าน มีการกักตุนน้ำเสีย / น้ำทิ้งจากกิจกรรมต่างๆ ในครัวเรือนอย่างไร

- ☐ (1) ทิ้งลงคลอง / แหล่งน้ำตามธรรมชาติโดยตรง ☐ (2) ระบายลงดิน / ที่โล่ง
☐ (3) ระบบบำบัดน้ำเสียรวม/ท่อระบายน้ำ ☐ (4) อื่นๆ ระบุ

3.10 การกำจัดขยะในครัวเรือนของท่าน

- ☐ (1) เผา ☐ (2) ขุดหลุมฝังในบริเวณบ้าน ☐ (3) กองไว้ข้างบ้าน/ที่โล่ง/ที่สาธารณะ
☐ (4) ทิ้งถังขยะของเทศบาลหรืออบต. ☐ (5) อื่นๆ (ระบุ).....

3.11 ครอบครัวยุคท่านมีปัญหาไฟฟ้าใช้หรือไม่

- ☐ 1. ไม่มี ☐ 2. มี ระบุ.....

3.12 ครอบครัวยุคท่านมีปัญหาการคมนาคมในพื้นที่หรือไม่

- ☐ 1. ไม่มี ☐ 2. มี ระบุ.....

ส่วนที่ 4 สภาพแวดล้อมในปัจจุบันของชุมชน

4.1 ในระยะเวลา 5 ปีที่ผ่านมา สภาพแวดล้อมในชุมชนที่ท่านอาศัยอยู่มีการ เปลี่ยนแปลง ไปอย่างไร

- ☐ (1) ไม่มีความเห็น ☐ (2) ไม่เปลี่ยนแปลง
☐ (3) เปลี่ยนแปลง (โปรดระบุลักษณะการเปลี่ยนแปลง).....

4.2 ปัญหาความร้อน/ความรำคาญด้านสิ่งแวดล้อมที่ได้รับในปัจจุบัน (โปรดแสดงความคิดเห็นให้ครบทุกข้อ)

(ในรอบปีที่ผ่านมาบริเวณหมู่บ้าน/ชุมชน ได้รับผลกระทบจากสิ่งแวดล้อมอยู่ในระดับใด)

| ลักษณะปัญหา | ระดับการได้รับผลกระทบ | | | | สาเหตุของผลกระทบมากที่สุด (ชุมชน โรงงาน การจราจร ฯลฯ) |
|---------------------------|-----------------------|-------------|----------------|------------|--|
| | ไม่ได้รับ (0) | น้อย (1) | ปานกลาง (2) | มาก (3) | |
| (1) มลพิษทางอากาศ | | | | | |
| (2) ฝุ่นละออง | | | | | |
| (3) ควัน/เขม่า | | | | | |
| (4) กลิ่นรบกวน | | | | | |
| (5) เสียงดัง | | | | | |
| (6) ขยะมูลฝอย | | | | | |
| (7) น้ำเสีย | | | | | |
| (8) การจราจร / อุบัติเหตุ | | | | | |
| (9) อื่นๆ (ระบุ)..... | | | | | |

4.3 ปัญหาของชุมชนและความปลอดภัยในชีวิตและทรัพย์สิน(โปรดแสดงความคิดเห็นให้ครบทุกข้อ)

(ในรอบปีที่ผ่านมาบริเวณหมู่บ้าน/ชุมชน ได้รับผลกระทบจากเหตุการณ์เหล่านี้อยู่ในระดับใด)

| เหตุการณ์ในชุมชน | ระดับการได้รับผลกระทบ | | | |
|--|-----------------------|------|---------|-----|
| | ไม่ได้รับ | น้อย | ปานกลาง | มาก |
| (1) การลักขโมย/ปล้น/จี้ | | | | |
| (2) การทะเลาะวิวาท | | | | |
| (3) การจับกุมเรื่องยาเสพติด | | | | |
| (4) การมั่วสุมของกลุ่มวัยรุ่นในชุมชน | | | | |
| (5) มีแรงงานอพยพเข้ามา | | | | |
| (6) มีผู้สูงอายุ/คนพิการที่ไม่ได้รับการดูแลช่วยเหลือ | | | | |
| (7) มีคนว่างงานในชุมชน | | | | |
| (8) มีผู้ไม่ได้รับบริการ/สวัสดิการจากหน่วยงานของรัฐ | | | | |
| (9) อื่นๆ (ระบุ)..... | | | | |

ส่วนที่ 5 ข้อมูลด้านสาธารณสุข/สุขภาพ

5.1 ในรอบ 1 ปีที่ผ่านมาท่านและสมาชิกในครอบครัวเคยมีการเจ็บป่วยหรือไม่

☐ (1) ไม่เคย(ข้ามไปตอบข้อ 5.3) ☐ (2) เคย

5.2 เจ็บป่วยด้วยโรคอะไรบ่อยที่สุด

☐ (1)ระบบทางเดินหายใจ ☐ (2)โรคเกี่ยวกับระบบทางเดินอาหาร ☐ (3)โรคผิวหนัง/ภูมิแพ้
☐ (4)โรคหัวใจ ☐ (5)โรคเกี่ยวกับหู/ตา/ฟัน/กระดูก ☐ (6) ระบบกล้ามเนื้อ
☐ (7) โรคเกี่ยวกับระบบเลือด ☐ (8) อุบัติเหตุจากการประกอบอาชีพ/เดินทาง/ยานพาหนะ ☐ (9) อื่นๆ.....

5.3 ท่านคิดว่าสาเหตุของโรคที่ท่าน/บุคคลในครัวเรือนเจ็บป่วย คืออะไร

- ☐ (1) อากาศเปลี่ยนแปลง ☐ (2) มลพิษจากโรงงานอุตสาหกรรม ☐ (3) ทำงานหนัก
☐ (4) โรคประจำตัว/ระบบร่างกายบกพร่อง ☐ (5) พักผ่อนไม่เพียงพอ
☐ (6) ประมาท ☐ (7) อื่นๆ.....

5.4 การรักษาพยาบาลเมื่อเจ็บป่วย ส่วนใหญ่ท่านจะรับการรักษาหรือใช้บริการที่ใดมากที่สุด

- ☐ (1) ซั่วยาทานเอง ☐ (2) โรงพยาบาลส่งเสริมสุขภาพตำบล
☐ (3) โรงพยาบาลประจำอำเภอ ☐ (4) คลินิก/โรงพยาบาลเอกชน
☐ (5) โรงพยาบาลประจำจังหวัด ☐ (6) ปลอ่ยให้หายเอง ☐ (7) อื่นๆ (ระบุ).....

5.5 ท่านคิดว่าการให้บริการทางสาธารณสุขจากสถานพยาบาลต่างๆ มีเพียงพอหรือไม่

- ☐ (1) เพียงพอ ☐ (2) ไม่เพียงพอ (ระบุ)

5.6 ในรอบปีที่ผ่านมา มีหน่วยงานของสาธารณสุขของรัฐหรือเอกชนมาให้ความรู้หรือแนะนำเกี่ยวกับรักษาสุขภาพอนามัย การเฝ้าระวังโรคหรือการป้องกันโรคหรือไม่

- ☐ (1) ไม่มี ☐ (2) มี (ระบุ)

ส่วนที่ 6 การรับทราบข้อมูลข่าวสารโครงการฯ ของบริษัทฯ

6.1 ในรอบปีที่ผ่านมา ท่านเคยได้รับทราบข้อมูลเกี่ยวกับการดำเนินโครงการฯ หรือไม่

- ☐ (1) ไม่เคยทราบ
☐ (2) เคยทราบ ทราบมาจาก
☐ (1) เพื่อนบ้านเล่าให้ฟัง ☐ (2) ผู้นำชุมชน ☐ (3) ประกาศเสียงตามสาย
☐ (4) การประชาสัมพันธ์ของเจ้าหน้าที่ของโครงการ ☐ (5) เวทีประชุม
☐ (6) เข้าร่วมกิจกรรมกับโครงการ ☐ (7) ป้ายประกาศ ☐ (8) อื่นๆ ระบุ.....

6.2 บริษัทฯ เคยเข้าร่วมทำกิจกรรมกับชุมชนของท่านหรือไม่

- ☐ (1) ไม่เคย
☐ (2) เคย (ระบุกิจกรรม.....)

6.3 ท่านต้องการให้ประชาสัมพันธ์ข้อมูลข่าวสารเกี่ยวกับโครงการผ่านช่องทางใดมากที่สุด

- ☐ (1) ผู้นำชุมชน ☐ (2) ประกาศเสียงตามสาย ☐ (3) การประชุมชี้แจง ☐ (4) จดหมาย/เอกสาร
☐ (5) วิทยุชุมชน ☐ (6) หนังสือพิมพ์ ระบุ..... (7) ☐ อื่นๆ ระบุ.....

6.4 ท่านต้องการให้โครงการฯ แจ้งข้อมูลข่าวสารเกี่ยวกับการดำเนินโครงการ ด้านใดบ้าง (ตอบได้มากกว่า 1 ข้อ)

- ☐ (1) การประเมินผลกระทบสิ่งแวดล้อมและชุมชน ☐ (2) การทำกิจกรรมเพื่อสังคม/ชุมชน
☐ (3) กระบวนการผลิตของโครงการ ☐ (4) การจ้างงาน
☐ (5) อื่น ๆ (โปรดระบุ).....

6.5 ความถี่ที่ท่านต้องการทราบข้อมูลข่าวสารจากโครงการ

- ☐ (1) 3 เดือน/ครั้ง ☐ (2) 6 เดือน/ครั้ง ☐ (3) ปีละ 1 ครั้ง ☐ (4) อื่นๆ (ระบุ).....

ส่วนที่ 7 ความเชื่อมั่นต่อโครงการ และความต้องการของชุมชน

7.1 ท่านมีความเชื่อมั่นต่อการดำเนินการของบริษัทฯ ในระดับใด

- ☐ (1) ไม่เชื่อมั่นเพราะ.....
- ☐ (2) มีความเชื่อมั่นน้อย เพราะ.....
- ☐ (3) มีความเชื่อมั่นปานกลาง เพราะ.....
- ☐ (4) มีความเชื่อมั่นมาก เพราะ.....

7.2 หากโครงการมีการดำเนินจัดกิจกรรมต่างๆ ที่เป็นประโยชน์ต่อชุมชนหรือส่วนรวมท่านยินดีเข้าร่วมทำกิจกรรมต่างๆ ที่จะจัดขึ้นหรือไม่

- ☐ (1) ยินดี เพราะ.....
- ☐ (2) ไม่ยินดี เพราะ.....
- ☐ (3) ไม่มีความเห็น เพราะ.....

7.3 ท่านต้องการให้โครงการจัดกิจกรรมร่วมกับชุมชนหรือสนับสนุนกิจกรรมด้านใดมากที่สุด

- ☐ (1) พื้นที่สีเขียว/สวนสาธารณะ ☐ (2) ด้านสุขภาพ/บริการด้านสาธารณสุข ☐ (3) ทนการศึกษา
- ☐ (4) กิจกรรมสำคัญประจำปีของชุมชน ☐ (5) อื่นๆ ระบุ.....

ขอขอบพระคุณอย่างยิ่งที่กรุณาสละเวลาตอบคำถาม วันที่...../...../.....

ชื่อผู้ให้สัมภาษณ์.....นามสกุล.....

บ้านเลขที่.....หมู่ที่.....ชื่อหมู่บ้าน/ชุมชน.....ตำบล/เทศบาล.....

อำเภอ.....จังหวัด.....

ชื่อผู้สัมภาษณ์.....นามสกุล.....

เอกสารแนบ 2 : แผนภาพรายละเอียดโครงการ

โครงการ นิคมอุตสาหกรรมอุดรธานี

ของบริษัท เมืองอุตสาหกรรมอุดรธานี จำกัด

ที่ตั้งโครงการ

ตั้งอยู่ในพื้นที่ ตำบลโนนสูง ตำบลหนองไผ่ และตำบลหนองนาคำ อำเภอเมืองอุดรธานี จังหวัดอุดรธานี บริเวณใกล้ทางหลวงแผ่นดินหมายเลข 2 ถนนมิตรภาพ (อุดรธานี-ขอนแก่น) ระหว่างกิโลเมตรที่ 441 ถึง 442 บนเนื้อที่ขนาด 2,171.84 ไร่ ซึ่งมีอาณาเขตติดต่อกับพื้นที่ต่างๆ ดังต่อไปนี้

ทิศเหนือ ติดต่อกับ พื้นที่เกษตรกรรม

ทิศใต้ ติดต่อกับ พื้นที่เกษตรกรรม และทางรถไฟสายตะวันออกเฉียงเหนือ

ทิศตะวันออก ติดต่อกับ ทางหลวงชนบท อต.7163 และอ่างเก็บน้ำหนองนาตาล

ทิศตะวันตก ติดต่อกับ ทางรถไฟสายตะวันออกเฉียงเหนือ



สภาพภูมิประเทศบริเวณพื้นที่โครงการและพื้นที่ใกล้เคียง

สภาพพื้นที่โครงการ

- สภาพพื้นที่โครงการ ในปัจจุบันพบว่า พื้นที่ส่วนใหญ่ประมาณ 1,001 ไร่ ได้ทำการปรับสภาพพื้นที่ไว้แล้วตั้งแต่ ปี พ.ศ. 2539-2540 ตามแผนการพัฒนาโครงการเดิมในอดีต ส่วนพื้นที่ที่ผนวกเพิ่มเติมยังไม่ได้ดำเนินการแต่อย่างใด
- สำหรับพื้นที่ตามแผนการพัฒนาเดิม พ.ศ. 2539-2540 ที่มีการปรับพื้นที่ไปแล้วในอดีต พบว่ามีการปรับพื้นที่พร้อมทั้งติดตั้งระบบระบายน้ำฝนและติดตั้งเสาไฟฟ้าไว้บางส่วน แต่ยังไม่มีการเทพื้นคอนกรีตถนนแต่อย่างใด

แผนผังโครงการ

(ข้อมูลส่วนบุคคล ได้รับการคุ้มครองไม่ต้องเปิดเผยตามกฎหมาย)

แนวคิดในการวางผังแม่บท

โครงการนิคมอุตสาหกรรมอุดรธานี มีแนวคิดในการออกแบบนิคมอุตสาหกรรมให้มีความพร้อมทางสาธารณูปโภค ความปลอดภัยของพนักงาน และการบริหารจัดการด้านสิ่งแวดล้อมที่เหมาะสม เพื่ออำนวยความสะดวกแก่โรงงานอุตสาหกรรมที่จะเข้ามาประกอบกิจการภายในโครงการ โดยการวางผังแม่บท (Master Plan) ในครั้งนี้ได้ยึดแนวทางการออกแบบตามข้อบังคับการนิคมอุตสาหกรรมแห่งประเทศไทย ว่าด้วยมาตรฐานระบบสาธารณูปโภค สิ่งอำนวยความสะดวก และบริการในนิคมอุตสาหกรรม พ.ศ. 2555 ทั้งนี้ เพื่อให้การบริหารจัดการโครงการทั้งการใช้พื้นที่ การจัดการสิ่งแวดล้อม ระบบสาธารณูปโภคและสาธารณูปการเป็นไปอย่างมีองค์รวมและมีประสิทธิภาพสูงสุด สำหรับแนวคิดในการวางผังแม่บทโครงการมีหลักเกณฑ์พื้นฐานที่สำคัญ ดังนี้

(1) พื้นที่อุตสาหกรรม การกำหนดพื้นที่อุตสาหกรรมของโครงการได้จัดแบ่งพื้นที่อุตสาหกรรม 3 ขนาด คือ ขนาดเล็ก (ไม่เกิน 10 ไร่) ขนาดกลาง (11-30 ไร่) และขนาดใหญ่ (มากกว่า 30 ไร่ขึ้นไป) เพื่อให้ผู้ประกอบการที่สนใจพื้นที่ภายในโครงการได้เลือกพื้นที่อย่างเหมาะสมกับความต้องการ อีกทั้งโครงการยังได้ออกแบบพื้นที่อุตสาหกรรมให้มีความยืดหยุ่นสามารถขยายแปลงจากที่ดินขนาดเล็ก และขนาดกลางผนวกเข้าด้วยกันได้

(2) พื้นที่พาณิชยกรรม อยู่บริเวณทางเข้าของโครงการเพื่ออำนวยความสะดวกสำหรับผู้ที่มาใช้บริการ โดยกลุ่มธุรกิจบริการ ได้แก่ ร้านอาหาร ธนาคาร และร้านสะดวกซื้อ เป็นต้น

(3) ระบบถนนภายในพื้นที่โครงการประกอบด้วย ถนนสายประธาน ถนนสายรองประธานและถนนสายย่อย โดยออกแบบตามแนวถนนเดิมเป็นหลัก ซึ่งจะปรับปรุงและเขตทางเพิ่มเติมให้เพียงพอต่อการใช้งานของโครงการ โดยแปลงที่ดินทุกแปลงสามารถเดินทางได้อย่างสะดวกภายในพื้นที่โครงการ โดยกำหนดถนนสายประธานมีเขตทางไม่น้อยกว่า 30 เมตร ถนนสายรองประธานมีเขตทางไม่น้อยกว่า 24 เมตร นอกจากนี้ โครงการยังได้กำหนดให้มีถนนสายย่อยสำหรับเข้าไปสู่ระบบสาธารณูปโภค สาธารณูปการของโครงการ ได้แก่ ระบบผลิตน้ำประปา ระบบบำบัดน้ำเสียส่วนกลาง และบ่อน้ำผันของพื้นที่โครงการ โดยมีเขตทางไม่น้อยกว่า 16 เมตร

แนวคิดในการวางผังแม่บท (ต่อ)

(4) ระบบระบายน้ำฝนและระบบป้องกันน้ำท่วม โครงการได้จัดสรรพื้นที่สำหรับทำบ่อน้ำผันน้ำที่สามารถรองรับปริมาณน้ำฝน เพื่อใช้เป็นน้ำดิบในการผลิตน้ำประปาได้

(5) ระบบน้ำประปา การใช้น้ำประปาภายในพื้นที่โครงการมีหน่วยผลิตน้ำประปาภายในพื้นที่โครงการโดยใช้น้ำฝนที่ตกลงบนพื้นที่โครงการเก็บกักในบ่อน้ำผันน้ำเป็นแหล่งน้ำดิบในการผลิตน้ำประปา น้ำดิบบางส่วนจะสูบจากอ่างเก็บน้ำหนองนาตาล นอกจากนี้ โครงการยังได้ประสานงานกับการประปาส่วนภูมิภาคสาขาอุดรธานี (ชั้นพิเศษ) ในการจ่ายน้ำประปาภายในพื้นที่โครงการอีกส่วนหนึ่ง

(6) ระบบบำบัดน้ำเสียส่วนกลาง โครงการได้ออกแบบระบบบำบัดน้ำเสียส่วนกลางแบบชีวภาพ โดยกำหนดให้มีบ่อพักน้ำทิ้งสุดท้าย (Holding pond) สำหรับตรวจสอบคุณภาพน้ำก่อนระบายออกสู่ภายนอกทั้งนี้เกณฑ์การระบายน้ำทิ้งของโครงการจะยึดตามข้อกำหนด และกฎหมายต่างๆ ที่เกี่ยวข้อง ทั้งนี้ น้ำเสียจากผู้ประกอบการต่างๆ ภายในโครงการได้กำหนดให้มีบ่อตรวจสอบคุณภาพก่อนส่งน้ำเสียมายังระบบบำบัดน้ำเสียส่วนกลางของโครงการ สำหรับน้ำน้ำทิ้งที่ผ่านการบำบัดแล้วส่วนหนึ่งจะนำไปใช้ในพื้นที่สีเขียวและแนวกันชนของโครงการ

(7) ระบบการจัดการกากอุตสาหกรรม มูลฝอย และสิ่งปฏิกูลในโครงการ ขยะมูลฝอยทั่วไปที่เกิดขึ้นภายในโครงการได้ประสานงานหน่วยงานท้องถิ่นในการรับไปกำจัด ส่วนกากอุตสาหกรรมอันตรายโครงการได้กำหนดให้ผู้ประกอบการติดต่อหน่วยงานที่ได้รับอนุญาตจากกรมโรงงานอุตสาหกรรมรับไปกำจัดต่อไป

(8) ระบบไฟฟ้า โครงการได้จัดเตรียมพื้นที่สำหรับจัดตั้งสถานีไฟฟ้าย่อยบริเวณทางด้านทิศเหนือของโครงการ โดยสำนักงานไฟฟ้าส่วนภูมิภาคจังหวัดอุดรธานีจะเป็นผู้ดำเนินการก่อสร้างสถานีไฟฟ้าย่อย และสายส่งภายในพื้นที่โครงการ รวมทั้งการจัดเตรียมพื้นที่สำหรับก่อสร้างโรงไฟฟ้าในอนาคต

แนวคิดในการวางผังแม่บท (ต่อ)

(9) พื้นที่สีเขียวและพื้นที่แนวกันชน (Green Area & Buffer Zone) โครงการจะจัดให้มีพื้นที่สีเขียวภายในพื้นที่ พร้อมทั้งปรับปรุงภูมิทัศน์ เพื่อให้ผู้ประกอบการภายในพื้นที่ได้ใช้ประโยชน์ สำหรับแนวกันชนรอบโครงการได้กำหนดให้มีความกว้างไม่น้อยกว่า 10 เมตร ซึ่งจะช่วยลดมลพิษที่อาจเกิดขึ้นและออกสู่ภายนอกโครงการได้บางส่วน

นอกจากนี้แนวทางในการจัดทำผังแม่บทของโครงการยังได้พิจารณาถึงความสอดคล้องกับข้อกำหนดต่างๆ และกฎหมายที่เกี่ยวข้องดังนี้

- พระราชบัญญัติการนิคมอุตสาหกรรมแห่งประเทศไทย พ.ศ. 2522
- พระราชบัญญัติการจัดสรรที่ดิน พ.ศ. 2543
- ข้อบังคับการนิคมอุตสาหกรรมแห่งประเทศไทยว่าด้วยมาตรฐานระบบสาธารณูปโภคสิ่งอำนวยความสะดวก และบริการในนิคมอุตสาหกรรม พ.ศ. 2555
- กฎกระทรวง ฉบับที่ 61 (พ.ศ. 2550) ออกตามความในพระราชบัญญัติควบคุมอาคาร พ.ศ. 2522
- ข้อกำหนดเกี่ยวกับการจัดสรรที่ดินจังหวัดอุดรธานี พ.ศ. 2545

การออกแบบผังแม่บทโครงการ

การพัฒนาพื้นที่โครงการได้ดำเนินการในที่ดินที่เป็นกรรมสิทธิ์ของนายสุวิทย์ พิพัฒน์วิไลกุล ตำแหน่งกรรมการผู้มีอำนาจลงนามของบริษัท เมืองอุตสาหกรรมอุดรธานี จำกัด มีโฉนดที่ดินจำนวนทั้งหมด 6 โฉนด เลขโฉนดและขนาดพื้นที่ ทั้งนี้ทางสาธารณประโยชน์ และคลองสาธารณประโยชน์ที่ปรากฏอยู่ในโฉนด โครงการจะไม่นำมาคิดรวมเป็นพื้นที่โครงการ และไม่ปิดกั้นการใช้ประโยชน์ของสาธารณะ โดยผู้ที่ทำการเกษตรกรรม และผู้ใช้ประโยชน์ที่ดินโดยรอบพื้นที่โครงการยังสามารถใช้ทางสาธารณประโยชน์ได้ตามปกติ โครงการได้พิจารณาแนวทางการพัฒนาพื้นที่โครงการโดยแบ่งการพัฒนา 2 ระยะ มีพื้นที่รวม 2,169.77 ไร่

การออกแบบผังแม่บทโครงการ (ต่อ)

ระยะพัฒนาที่ 1

พื้นที่ดำเนินการพัฒนาทั้งหมด 981.23 ไร่ รายละเอียดการใช้ประโยชน์ที่ดินดังนี้

- 1) พื้นที่อุตสาหกรรม มีพื้นที่ 674.31 ไร่
- 2) พื้นที่พาณิชยกรรม มีพื้นที่ 35 ไร่
- 3) พื้นที่ระบบสาธารณูปโภค ประกอบด้วย ถนนและระบบระบายน้ำฝน พื้นที่บ่อน้ำดิบ พื้นที่ระบบบำบัดน้ำเสีย ส่วนกลาง และพื้นที่ระบบประปาและอ่างเก็บน้ำดิบ มีพื้นที่ประมาณ 194.44 ไร่
- 4) พื้นที่สีเขียวและแนวกันชน มีพื้นที่ประมาณ 77.48 ไร่

ระยะพัฒนาที่ 2

พื้นที่ดำเนินการพัฒนาทั้งหมด 1,188.54 ไร่ รายละเอียดการใช้ประโยชน์ที่ดินดังนี้

- 1) พื้นที่อุตสาหกรรม มีพื้นที่ประมาณ 975.11 ไร่
- 2) พื้นที่ระบบสาธารณูปโภค ประกอบด้วย ถนนและระบบระบายน้ำฝน และพื้นที่บ่อน้ำดิบ มีพื้นที่ประมาณ 67.78 ไร่
- 3) พื้นที่สีเขียวและแนวกันชน มีพื้นที่ประมาณ 145.65 ไร่

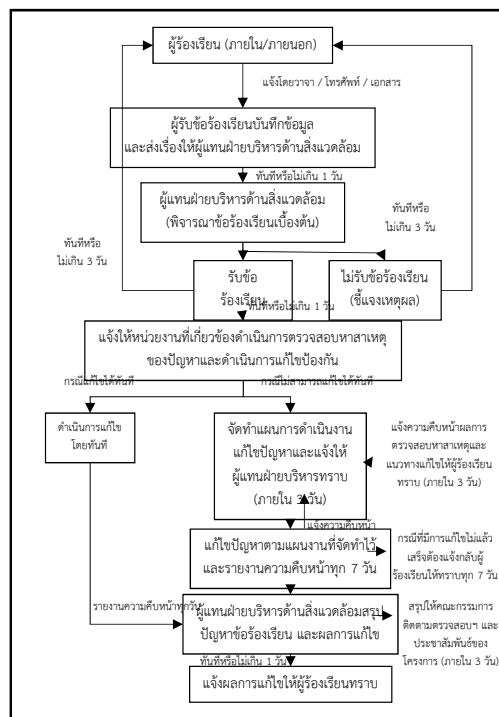
กลุ่มอุตสาหกรรมเป้าหมาย

- 1) อุตสาหกรรมผลิตชิ้นส่วนยานยนต์ และอุตสาหกรรมต่อเนื่อง
- 2) อุตสาหกรรมอิเล็กทรอนิกส์
- 3) อุตสาหกรรมเหล็กชิ้นกลางและเหล็กชิ้นปลาย
- 4) อุตสาหกรรมผลิตวัสดุก่อสร้าง
- 5) อุตสาหกรรมยางชิ้นปลาย
- 6) อุตสาหกรรมสนับสนุนการผลิต

กลุ่มโรงงานอุตสาหกรรมที่ห้ามตั้ง

- 1) โรงงานฟอกย้อม
- 2) โรงงานฟอกหนัง
- 3) โรงงานผลิตเยื่อกระดาษที่มีกระบวนการต้มและฟอก
- 4) โรงงานผลิตและบรรจุยาฆ่าแมลง
- 5) โรงงานที่มีส่วนผลิตโซดาไฟ
- 6) โรงงานหลอมตะกั่วที่ใช้แล้ว
- 7) โรงงานผลิตซ่อมแซมและดัดแปลงวัตถุระเบิด
- 8) โรงงานผลิตหลอดฟลูออเรสเซนต์
- 9) โรงงานผลิตถ่านไฟฉาย ผลิตแบตเตอรี่
- 10) โรงงานนำหม้อแบตเตอรี่เก่านำมาแยกตะกั่วเพื่อหลอมใหม่หรือหลอมรวมกัน
- 11) โรงงานที่ใช้วัตถุดิบจากโพแทช

ผังการดำเนินงาน รับเรื่องร้องเรียน



เอกสารแนบ 3 : ผลการสำรวจความคิดเห็นประชาชนรายครัวเรือน

ผลการสำรวจความคิดเห็นของประชาชนที่อาศัยอยู่ในชุมชนรอบพื้นที่โครงการ
โครงการนิคมอุตสาหกรรมอุดรธานี ของบริษัท เมืองอุตสาหกรรมอุดรธานี จำกัด

ผลการสำรวจความคิดเห็นของประชาชนที่อาศัยอยู่ในชุมชนรอบพื้นที่โครงการ (ต่อ)

| ข้อมูล | เทศบาล | | องค์การบริหารส่วนตำบล | | รวมทั้งหมด | |
|--|------------|--------------|-----------------------|--------------|------------|--------------|
| | จำนวน | ร้อยละ | จำนวน | ร้อยละ | จำนวน | ร้อยละ |
| ส่วนที่ 1 : ข้อมูลทั่วไปของผู้ให้สัมภาษณ์ | | | | | | |
| 1.1 เพศ | | | | | | |
| - หญิง | 207 | 53.4 | 205 | 53.4 | 412 | 53.4 |
| - ชาย | 181 | 46.6 | 179 | 46.6 | 360 | 46.6 |
| รวม | 388 | 100.0 | 384 | 100.0 | 772 | 100.0 |
| 1.2 อายุ | | | | | | |
| - น้อยกว่า 20 ปี | 5 | 1.3 | 2 | 0.5 | 7 | 0.9 |
| - 21-30 ปี | 23 | 5.9 | 19 | 4.9 | 42 | 5.4 |
| - 31-40 ปี | 41 | 10.6 | 49 | 12.8 | 90 | 11.7 |
| - 41-50 ปี | 111 | 28.6 | 134 | 34.9 | 245 | 31.7 |
| - 51-60 ปี | 109 | 28.1 | 105 | 27.3 | 214 | 27.7 |
| - 61 ปีขึ้นไป | 99 | 25.5 | 75 | 19.5 | 174 | 22.5 |
| รวม | 388 | 100.0 | 384 | 100.0 | 772 | 100.0 |
| 1.3 นับถือศาสนา | | | | | | |
| - พุทธ | 382 | 98.5 | 378 | 98.4 | 760 | 98.4 |
| - คริสต์ | 4 | 1.0 | 6 | 1.6 | 10 | 1.3 |
| - อิสลาม | 2 | 0.5 | 0 | 0.0 | 2 | 0.3 |
| รวม | 388 | 100.0 | 384 | 100.0 | 772 | 100.0 |

ผลการสำรวจความคิดเห็นของประชาชนที่อาศัยอยู่ในชุมชนรอบพื้นที่โครงการ (ต่อ)

| ข้อมูล | เทศบาล | | องค์การบริหารส่วนตำบล | | รวมทั้งหมด | |
|--|------------|--------------|-----------------------|--------------|------------|--------------|
| | จำนวน | ร้อยละ | จำนวน | ร้อยละ | จำนวน | ร้อยละ |
| 1.4 การศึกษาของท่าน | | | | | | |
| - ไม่ได้เรียนหนังสือ | 63 | 16.2 | 51 | 13.3 | 114 | 14.8 |
| - ประถมศึกษา | 180 | 46.4 | 176 | 45.8 | 356 | 46.1 |
| - มัธยมศึกษาตอนต้น | 50 | 12.9 | 67 | 17.4 | 117 | 15.2 |
| - มัธยมศึกษาตอนปลาย/ปวช. | 47 | 12.1 | 54 | 14.1 | 101 | 13.1 |
| - อนุปริญญา/ปวส. | 12 | 3.1 | 24 | 6.3 | 36 | 4.7 |
| - ปริญญาตรี | 29 | 7.5 | 12 | 3.1 | 41 | 5.3 |
| - สูงกว่าปริญญาตรี | 7 | 1.8 | 0 | 0.0 | 7 | 0.9 |
| รวม | 388 | 100.0 | 384 | 100.0 | 772 | 100.0 |
| 1.5 ระยะเวลาการอยู่อาศัยในพื้นที่ (ภูมิลำเนาเดิม) | | | | | | |
| - ชุมชนดั้งเดิม อยู่ในพื้นที่ตั้งแต่เกิด | 327 | 84.3 | 287 | 74.7 | 614 | 79.5 |
| - ย้ายมาจากที่อื่น | 61 | 15.7 | 97 | 25.3 | 158 | 20.5 |
| รวม | 388 | 100.0 | 384 | 100.0 | 772 | 100.0 |
| 1.6 ระยะเวลาที่ย้ายมา | | | | | | |
| - 1-5 ปี | 8 | 13.1 | 5 | 5.2 | 13 | 8.2 |
| - 6-10 ปี | 4 | 6.6 | 14 | 14.4 | 18 | 11.4 |
| - 11-15 ปี | 6 | 9.8 | 12 | 12.4 | 18 | 11.4 |
| - 16-20 ปี | 10 | 16.4 | 18 | 18.6 | 28 | 17.7 |
| - 21-25 ปี | 5 | 8.2 | 11 | 11.3 | 16 | 10.1 |
| - 26-30 ปี | 2 | 3.3 | 4 | 4.1 | 6 | 3.8 |
| - 31 ปีขึ้นไป | 26 | 42.6 | 33 | 34.0 | 59 | 37.3 |
| รวม | 61 | 100.0 | 97 | 100.0 | 158 | 100.0 |

ผลการสำรวจความคิดเห็นของประชาชนที่อาศัยอยู่ในชุมชนรอบพื้นที่โครงการ (ต่อ)

| ข้อมูล | เทศบาล | | องค์การบริหารส่วนตำบล | | รวมทั้งหมด | |
|---------------------------------------|------------|--------------|-----------------------|--------------|------------|--------------|
| | จำนวน | ร้อยละ | จำนวน | ร้อยละ | จำนวน | ร้อยละ |
| 1.7 สาเหตุที่ย้ายมา | | | | | | |
| - มาทำงาน | 7 | 11.5 | 10 | 10.3 | 17 | 10.8 |
| - มาหาที่อยู่อาศัยใหม่ | 11 | 18.0 | 16 | 16.5 | 27 | 17.1 |
| - ย้ายตามครอบครัว | 14 | 23.0 | 31 | 32.0 | 45 | 28.5 |
| - มาแต่งงาน | 29 | 47.5 | 40 | 41.2 | 69 | 43.7 |
| รวม | 61 | 100.0 | 97 | 100.0 | 158 | 100.0 |
| ส่วนที่ 2 : ข้อมูลด้านเศรษฐกิจ | | | | | | |
| 2.1 อาชีพหลักของท่าน | | | | | | |
| - การเกษตร (ทำนา เกษตรผสมผสาน) | 238 | 61.3 | 224 | 58.3 | 462 | 59.8 |
| - ค้าขาย/ธุรกิจส่วนตัว | 44 | 11.3 | 50 | 13.0 | 94 | 12.2 |
| - รับจ้าง/ลูกจ้าง | 27 | 7.0 | 73 | 19.0 | 100 | 13.0 |
| - รับจ้างในโรงงานอุตสาหกรรม | 10 | 2.6 | 9 | 2.3 | 19 | 2.5 |
| - รับราชการ/รัฐวิสาหกิจ/พนักงานราชการ | 33 | 8.5 | 5 | 1.3 | 38 | 4.9 |
| - กำลังศึกษา | 6 | 1.5 | 1 | 0.3 | 7 | 0.9 |
| - พนักงานบริษัท/ห้างร้าน/โรงแรม | 3 | 0.8 | 9 | 2.3 | 12 | 1.6 |
| - ไม่มีอาชีพแน่นอน | 18 | 4.6 | 10 | 2.6 | 28 | 3.6 |
| - อื่น ๆ (แม่บ้าน ผู้สูงอายุ ว่างาน) | 9 | 2.3 | 3 | 0.8 | 12 | 1.6 |
| รวม | 388 | 100.0 | 384 | 100.0 | 772 | 100.0 |
| 2.2 อาชีพรองของท่าน | | | | | | |
| - ไม่มี | 248 | 63.9 | 237 | 61.7 | 485 | 62.8 |
| - เกษตรกรรม | 41 | 10.6 | 74 | 19.3 | 115 | 14.9 |
| - ค้าขาย/ธุรกิจส่วนตัว | 12 | 3.1 | 27 | 7.0 | 39 | 5.1 |
| - รับจ้าง/ลูกจ้าง | 86 | 22.2 | 46 | 12.0 | 132 | 17.1 |
| - อื่นๆ (ข้าราชการบำนาญ) | 1 | 0.3 | 0 | 0.0 | 1 | 0.1 |
| รวม | 388 | 100.0 | 384 | 100.0 | 772 | 100.0 |

ผลการสำรวจความคิดเห็นของประชาชนที่อาศัยอยู่ในชุมชนรอบพื้นที่โครงการ (ต่อ)

| ข้อมูล | เทศบาล | | องค์การบริหารส่วนตำบล | | รวมทั้งหมด | |
|--|------------|--------------|-----------------------|--------------|------------|--------------|
| | จำนวน | ร้อยละ | จำนวน | ร้อยละ | จำนวน | ร้อยละ |
| 2.3 รายได้ครอบครัว (บาท/เดือน) | | | | | | |
| 3.1 แหล่งน้ำบริโภค (น้ำดื่ม) ในครัวเรือนของท่าน | | | | | | |
| - ต่ำกว่า 10,000 บาท | 206 | 53.1 | 279 | 72.7 | 485 | 62.8 |
| - 10,001-15,000 บาท | 56 | 14.4 | 39 | 10.2 | 95 | 12.3 |
| - 15,001-20,000 บาท | 26 | 6.7 | 34 | 8.9 | 60 | 7.8 |
| - 20,001-25,000 บาท | 6 | 1.5 | 3 | 0.8 | 9 | 1.2 |
| - 25,001-30,000 บาท | 30 | 7.7 | 14 | 3.6 | 44 | 5.7 |
| - 30,000 บาทขึ้นไป | 0 | 0.0 | 0 | 0.0 | 0 | 0.0 |
| - ไม่ประสงค์ให้ข้อมูล/ไม่แน่นอน | 64 | 16.5 | 15 | 3.9 | 79 | 10.2 |
| รวม | 388 | 100.0 | 384 | 100.0 | 772 | 100.0 |
| - เพียงพอ และมีเหลือออม | 154 | 39.7 | 101 | 26.3 | 255 | 33.0 |
| - เพียงพอ ยังไม่มีออม | 127 | 32.7 | 99 | 25.8 | 226 | 29.3 |
| - ไม่เพียงพอ แต่ไม่มีหนี้สิน | 34 | 8.8 | 61 | 15.9 | 95 | 12.3 |
| - ไม่เพียงพอ ต้องกู้ยืม | 73 | 18.8 | 123 | 32.0 | 196 | 25.4 |
| รวม | 388 | 100.0 | 384 | 100.0 | 772 | 100.0 |
| ส่วนที่ 3: ข้อมูลด้านอนามัยสิ่งแวดล้อมและสาธารณูปโภคในชุมชน | | | | | | |
| 3.1 แหล่งน้ำบริโภค (น้ำดื่ม) ในครัวเรือนของท่าน | | | | | | |
| - น้ำประปา (หมู่บ้าน ภูมิภาค) | 89 | 22.9 | 139 | 36.2 | 228 | 29.5 |
| - น้ำบ่อ | 0 | 0.0 | 1 | 0.3 | 1 | 0.1 |
| - น้ำฝน | 8 | 2.1 | 8 | 2.1 | 16 | 2.1 |
| - น้ำในแม่น้ำ/ลำคลอง | 1 | 0.3 | 0 | 0.0 | 1 | 0.1 |
| - น้ำบาดาล | 1 | 0.3 | 1 | 0.3 | 2 | 0.3 |
| - น้ำดื่มบรรจุขวด/ถัง | 289 | 74.5 | 235 | 61.2 | 524 | 67.9 |
| รวม | 388 | 100.0 | 384 | 100.0 | 772 | 100.0 |

ผลการสำรวจความคิดเห็นของประชาชนที่อาศัยอยู่ในชุมชนรอบพื้นที่โครงการ (ต่อ)

| ข้อมูล | เทศบาล | | องค์การบริหารส่วนตำบล | | รวมทั้งหมด | |
|--|------------|--------------|-----------------------|--------------|------------|--------------|
| | จำนวน | ร้อยละ | จำนวน | ร้อยละ | จำนวน | ร้อยละ |
| 3.2 ท่านมีการปรับปรุงคุณภาพน้ำก่อนดื่มหรือไม่ | | | | | | |
| - ไม่ได้ทำอะไรเลย | 334 | 86.1 | 330 | 85.9 | 664 | 86.0 |
| - ดื่ม | 2 | 0.5 | 6 | 1.6 | 8 | 1.0 |
| - กรอง | 45 | 11.6 | 41 | 10.7 | 86 | 11.1 |
| - ตกตะกอนด้วยสารส้ม | 7 | 1.8 | 7 | 1.8 | 14 | 1.8 |
| รวม | 388 | 100.0 | 384 | 100.0 | 772 | 100.0 |
| 3.3 ครว้เรือนของท่านมีน้ำดื่มเพียงพอ/มีปัญหาหรือไม่ | | | | | | |
| - เพียงพอตลอดทั้งปี | 386 | 99.5 | 353 | 91.9 | 739 | 95.7 |
| - ขาดแคลนบางช่วง (ฤดูแล้ง) | 2 | 0.5 | 31 | 8.1 | 33 | 4.3 |
| รวม | 388 | 100.0 | 384 | 100.0 | 772 | 100.0 |
| 3.4 แหล่งน้ำอุปโภค (น้ำสำหรับซัก ล้าง น้ำใช้) ในครัวเรือน | | | | | | |
| - น้ำประปา (เทศบาล/อบต. หมู่บ้าน/ชุมชน ภูมิภาค) | 372 | 95.9 | 366 | 95.3 | 738 | 95.6 |
| - น้ำบ่อ | 0 | 0.0 | 1 | 0.3 | 1 | 0.1 |
| - น้ำฝน | 0 | 0.0 | 1 | 0.3 | 1 | 0.1 |
| - น้ำในแม่น้ำ/ลำคลอง | 7 | 1.8 | 7 | 1.8 | 14 | 1.8 |
| - น้ำบาดาล | 9 | 2.3 | 9 | 2.3 | 18 | 2.3 |
| รวม | 388 | 100.0 | 384 | 100.0 | 772 | 100.0 |
| 3.5 ท่านมีการปรับปรุงคุณภาพน้ำอุปโภค (น้ำสำหรับซัก ล้าง น้ำใช้) หรือไม่ | | | | | | |
| - ไม่ได้ทำอะไรเลย | 375 | 96.6 | 345 | 89.8 | 720 | 93.3 |
| - กรอง | 13 | 3.4 | 27 | 7.0 | 40 | 5.2 |
| - ตกตะกอนด้วยสารส้ม | 0 | 0.0 | 12 | 3.1 | 12 | 1.6 |
| รวม | 388 | 100.0 | 384 | 100.0 | 772 | 100.0 |

ผลการสำรวจความคิดเห็นของประชาชนที่อาศัยอยู่ในชุมชนรอบพื้นที่โครงการ (ต่อ)

| ข้อมูล | เทศบาล | | องค์การบริหารส่วนตำบล | | รวมทั้งหมด | |
|--|------------|--------------|-----------------------|--------------|------------|--------------|
| | จำนวน | ร้อยละ | จำนวน | ร้อยละ | จำนวน | ร้อยละ |
| 3.6 คริวเรือนของท่านมีน้ำใช้เพียงพอ/มีปัญหาหรือไม่ | | | | | | |
| - เพียงพอตลอดทั้งปี | 385 | 99.2 | 344 | 89.6 | 729 | 94.4 |
| - ขาดแคลนบางช่วง (ฤดูแล้ง และเดือนกันยายน-ตุลาคม) | 3 | 0.8 | 40 | 10.4 | 43 | 5.6 |
| รวม | 388 | 100.0 | 384 | 100.0 | 772 | 100.0 |
| 3.7 แหล่งน้ำเพื่อการเกษตร(เฉพาะผู้ทำการเกษตร) | | | | | | |
| - น้ำประปา | 50 | 17.9 | 24 | 8.1 | 74 | 12.8 |
| - น้ำบ่อ | 6 | 2.2 | 10 | 3.4 | 16 | 2.8 |
| - น้ำบาดาล | 7 | 2.5 | 11 | 3.7 | 18 | 3.1 |
| - คลองชลประทาน | 20 | 7.2 | 38 | 12.8 | 58 | 10.1 |
| - น้ำในแม่น้ำ/ลำคลอง/ห้วย | 179 | 64.2 | 201 | 67.4 | 380 | 65.9 |
| - อื่นๆ (น้ำฝน) | 17 | 6.1 | 14 | 4.7 | 31 | 5.4 |
| รวม | 279 | 100.0 | 298 | 100.0 | 577 | 100.0 |
| 3.8 น้ำใช้เพื่อการเกษตรมีปัญหาในด้านใด (เฉพาะผู้ทำการเกษตร) | | | | | | |
| - ไม่มี | 236 | 84.6 | 214 | 71.8 | 450 | 78.0 |
| - น้ำไม่เพียงพอช่วงเดือนพฤศจิกายน-มิถุนายน | 43 | 15.4 | 84 | 28.2 | 127 | 22.0 |
| รวม | 279 | 100.0 | 298 | 100.0 | 577 | 100.0 |
| 3.9 ท่านมีการกักตุนน้ำเสีย /น้ำทิ้งจากกิจกรรมต่างๆ ในครัวเรือนอย่างไร | | | | | | |
| - ทิ้งลงคลอง / แหล่งน้ำตามธรรมชาติโดยตรง | 89 | 22.9 | 67 | 17.4 | 156 | 20.2 |
| - ระบายลงดิน / ที่โล่ง | 122 | 31.4 | 82 | 21.4 | 204 | 26.4 |
| - ระบบบำบัดน้ำเสียรวม/ท่อระบายน้ำ | 176 | 45.4 | 235 | 61.2 | 411 | 53.2 |
| - อื่นๆ (บ่อพักน้ำทิ้ง) | 1 | 0.3 | 0 | 0.0 | 1 | 0.1 |
| รวม | 388 | 100.0 | 384 | 100.0 | 772 | 100.0 |

ผลการสำรวจความคิดเห็นของประชาชนที่อาศัยอยู่ในชุมชนรอบพื้นที่โครงการ (ต่อ)

| ข้อมูล | เทศบาล | | องค์การบริหารส่วนตำบล | | รวมทั้งหมด | |
|--|------------|--------------|-----------------------|--------------|------------|--------------|
| | จำนวน | ร้อยละ | จำนวน | ร้อยละ | จำนวน | ร้อยละ |
| 3.10 การกำจัดขยะในครัวเรือนของท่าน | | | | | | |
| - เเผา | 23 | 5.9 | 19 | 4.9 | 42 | 5.4 |
| - ขุดหลุมฝังในบริเวณบ้าน | 0 | 0.0 | 2 | 0.5 | 2 | 0.3 |
| - ทิ้งถังขยะของเทศบาลหรืออบต. | 365 | 94.1 | 363 | 94.5 | 728 | 94.3 |
| รวม | 388 | 100.0 | 384 | 100.0 | 772 | 100.0 |
| 3.11 ครอบครัวยของท่านมีปัญหาไฟฟ้าใช้หรือไม่ | | | | | | |
| - ไม่มี | 378 | 97.4 | 352 | 91.7 | 730 | 94.6 |
| - มี (ไฟฟ้าตก/ไฟฟ้าดับบ่อย ไฟฟ้าไม่ถึงแปลงเกษตร) | 10 | 2.6 | 32 | 8.3 | 42 | 5.4 |
| รวม | 388 | 100.0 | 384 | 100.0 | 772 | 100.0 |
| 3.12 ครอบครัวยของท่านมีปัญหาการคมนาคมในพื้นที่หรือไม่ | | | | | | |
| - ไม่มี | 378 | 97.4 | 377 | 98.2 | 755 | 97.8 |
| - มี (น้ำท่วมขังบนถนน ถนนดินแดง/ลูกรัง) | 10 | 2.6 | 7 | 1.8 | 17 | 2.2 |
| รวม | 388 | 100.0 | 384 | 100.0 | 772 | 100.0 |

ผลการสำรวจความคิดเห็นของประชาชนที่อาศัยอยู่ในชุมชนรอบพื้นที่โครงการ (ต่อ)

| ข้อมูล | เทศบาล | | องค์การบริหารส่วนตำบล | | รวมทั้งหมด | |
|--|------------|--------------|-----------------------|--------------|------------|--------------|
| | จำนวน | ร้อยละ | จำนวน | ร้อยละ | จำนวน | ร้อยละ |
| ส่วนที่ 4: สภาพแวดล้อมในปัจจุบันของชุมชน | | | | | | |
| 4.1 ในระยะเวลา 5 ปีที่ผ่านมา สภาพแวดล้อมในชุมชนที่ท่านอาศัยอยู่มีการ <u>เปลี่ยนแปลง</u> ไปอย่างไร | | | | | | |
| - ไม่มีความเห็น | 140 | 36.1 | 94 | 24.5 | 234 | 30.3 |
| - ไม่เปลี่ยนแปลง | 155 | 39.9 | 115 | 29.9 | 270 | 35.0 |
| - เปลี่ยนแปลง (อากาศร้อน/หนาวจัด แห้งแล้ง น้ำไม่เพียงพอต่อการใช้งาน ปัญหาฝุ่นละออง การก่อสร้าง/ปรับปรุงถนน การจราจรหนาแน่นมากขึ้น การขุดลอกคลอง ชุมชนได้รับการพัฒนา/เจริญขึ้น ถนนสะดวกสบายมากขึ้น ปัญหาน้ำเค็ม/ขาดแคลนน้ำ ประชากรเพิ่มมากขึ้น มีโรงงานในพื้นที่) | 93 | 24.0 | 175 | 45.6 | 268 | 34.7 |
| รวม | 388 | 100.0 | 384 | 100.0 | 772 | 100.0 |
| 4.2 ความเดือดร้อน/ความรำคาญด้านสิ่งแวดล้อมที่ได้รับปัจจุบัน (ในรอบปีที่ผ่านมาบริเวณหมู่บ้าน/ชุมชน ได้รับผลกระทบจากสิ่งแวดล้อมอยู่ในระดับใด) | | | | | | |
| 1 มลพิษทางอากาศ | | | | | | |
| - ไม่ได้รับ | 236 | 60.8 | 117 | 30.5 | 353 | 45.7 |
| - ได้รับ | 152 | 39.2 | 267 | 69.5 | 419 | 54.3 |
| รวม | 388 | 100.0 | 384 | 100.0 | 772 | 100.0 |
| <u>ระดับการได้รับผลกระทบ</u> | | | | | | |
| - น้อย | 88 | 57.9 | 173 | 64.8 | 261 | 62.3 |
| - ปานกลาง | 18 | 11.8 | 85 | 31.8 | 103 | 24.6 |
| - มาก | 46 | 30.3 | 9 | 3.4 | 55 | 13.1 |
| รวม | 152 | 100.0 | 267 | 100.0 | 419 | 100.0 |

ผลการสำรวจความคิดเห็นของประชาชนที่อาศัยอยู่ในชุมชนรอบพื้นที่โครงการ (ต่อ)

| ข้อมูล | เทศบาล | | องค์การบริหารส่วนตำบล | | รวมทั้งหมด | |
|-------------------------------------|---------|--------|-----------------------|--------|------------|--------|
| | จำนวน | ร้อยละ | จำนวน | ร้อยละ | จำนวน | ร้อยละ |
| ค่าเฉลี่ย(x) | 1.72 | | 1.39 | | 1.51 | |
| ค่าเบี่ยงเบนมาตรฐาน (S.D.) | 0.900 | | 0.553 | | 0.717 | |
| ระดับการได้รับผลกระทบ ^{1/} | ปานกลาง | | น้อย | | ปานกลาง | |
| 2 ฝุ่นละออง | | | | | | |
| - ไม่ได้รับ | 190 | 49.0 | 114 | 29.7 | 304 | 39.4 |
| - ได้รับ | 198 | 51.0 | 270 | 70.3 | 468 | 60.6 |
| รวม | 388 | 100.0 | 384 | 100.0 | 772 | 100.0 |
| <u>ระดับการได้รับผลกระทบ</u> | | | | | | |
| - น้อย | 125 | 63.1 | 145 | 53.7 | 270 | 57.7 |
| - ปานกลาง | 32 | 16.2 | 115 | 42.6 | 147 | 31.4 |
| - มาก | 41 | 20.7 | 10 | 3.7 | 51 | 10.9 |
| รวม | 198 | 100.0 | 270 | 100.0 | 468 | 100.0 |
| ค่าเฉลี่ย(x) | 1.58 | | 1.50 | | 1.53 | |
| ค่าเบี่ยงเบนมาตรฐาน (S.D.) | 0.813 | | 0.570 | | 0.684 | |
| ระดับการได้รับผลกระทบ ^{1/} | ปานกลาง | | น้อย | | ปานกลาง | |
| 3 คิว้น/เขม่า | | | | | | |
| - ไม่ได้รับ | 187 | 48.2 | 118 | 30.7 | 305 | 39.5 |
| - ได้รับ | 201 | 51.8 | 266 | 69.3 | 467 | 60.5 |
| รวม | 388 | 100.0 | 384 | 100.0 | 772 | 100.0 |
| <u>ระดับการได้รับผลกระทบ</u> | | | | | | |
| - น้อย | 127 | 63.2 | 154 | 57.9 | 281 | 60.2 |
| - ปานกลาง | 36 | 17.9 | 98 | 36.8 | 134 | 28.7 |
| - มาก | 38 | 18.9 | 14 | 5.3 | 52 | 11.1 |
| รวม | 201 | 100.0 | 266 | 100.0 | 467 | 100.0 |

ผลการสำรวจความคิดเห็นของประชาชนที่อาศัยอยู่ในชุมชนรอบพื้นที่โครงการ (ต่อ)

| ข้อมูล | เทศบาล | | องค์การบริหารส่วนตำบล | | รวมทั้งหมด | |
|-------------------------------------|---------|--------|-----------------------|--------|------------|--------|
| | จำนวน | ร้อยละ | จำนวน | ร้อยละ | จำนวน | ร้อยละ |
| ค่าเฉลี่ย(x) | 1.56 | | 1.47 | | 1.51 | |
| ค่าเบี่ยงเบนมาตรฐาน (S.D.) | 0.792 | | 0.597 | | 0.688 | |
| ระดับการได้รับผลกระทบ ^{1/} | ปานกลาง | | น้อย | | ปานกลาง | |
| 4 กลิ่นรบกวน | | | | | | |
| - ไม่ได้รับ | 224 | 57.7 | 140 | 36.5 | 364 | 47.2 |
| - ได้รับ | 164 | 42.3 | 244 | 63.5 | 408 | 52.8 |
| รวม | 388 | 100.0 | 384 | 100.0 | 772 | 100.0 |
| <u>ระดับการได้รับผลกระทบ</u> | | | | | | |
| - น้อย | 84 | 51.2 | 137 | 56.1 | 221 | 54.2 |
| - ปานกลาง | 32 | 19.5 | 90 | 36.9 | 122 | 29.9 |
| - มาก | 48 | 29.3 | 17 | 7.0 | 65 | 15.9 |
| รวม | 164 | 100.0 | 244 | 100.0 | 408 | 100.0 |
| ค่าเฉลี่ย(x) | 1.78 | | 1.51 | | 1.62 | |
| ค่าเบี่ยงเบนมาตรฐาน (S.D.) | 0.873 | | 0.625 | | 0.746 | |
| ระดับการได้รับผลกระทบ ^{1/} | ปานกลาง | | ปานกลาง | | ปานกลาง | |
| 5 เสียงดัง | | | | | | |
| - ไม่ได้รับ | 256 | 66.0 | 141 | 36.7 | 397 | 51.4 |
| - ได้รับ | 132 | 34.0 | 243 | 63.3 | 375 | 48.6 |
| รวม | 388 | 100.0 | 384 | 100.0 | 772 | 100.0 |
| <u>ระดับการได้รับผลกระทบ</u> | | | | | | |
| - น้อย | 98 | 74.2 | 131 | 53.9 | 229 | 61.1 |
| - ปานกลาง | 25 | 18.9 | 98 | 40.3 | 123 | 32.8 |
| - มาก | 9 | 6.8 | 14 | 5.8 | 23 | 6.1 |
| รวม | 132 | 100.0 | 243 | 100.0 | 375 | 100.0 |

ผลการสำรวจความคิดเห็นของประชาชนที่อาศัยอยู่ในชุมชนรอบพื้นที่โครงการ (ต่อ)

| ข้อมูล | เทศบาล | | องค์การบริหารส่วนตำบล | | รวมทั้งหมด | |
|-------------------------------------|--------|--------|-----------------------|--------|------------|--------|
| | จำนวน | ร้อยละ | จำนวน | ร้อยละ | จำนวน | ร้อยละ |
| ค่าเฉลี่ย(x) | 1.33 | | 1.52 | | 1.45 | |
| ค่าเบี่ยงเบนมาตรฐาน (S.D.) | 0.599 | | 0.605 | | 0.609 | |
| ระดับการได้รับผลกระทบ ^{1/} | น้อย | | ปานกลาง | | น้อย | |
| 6 ขยะมูลฝอย | | | | | | |
| - ไม่ได้รับ | 249 | 64.2 | 122 | 31.8 | 371 | 48.1 |
| - ได้รับ | 139 | 35.8 | 262 | 68.2 | 401 | 51.9 |
| รวม | 388 | 100.0 | 384 | 100.0 | 772 | 100.0 |
| <u>ระดับการได้รับผลกระทบ</u> | | | | | | |
| - น้อย | 92 | 66.2 | 171 | 65.3 | 263 | 65.6 |
| - ปานกลาง | 27 | 19.4 | 86 | 32.8 | 113 | 28.2 |
| - มาก | 20 | 14.4 | 5 | 1.9 | 25 | 6.2 |
| รวม | 139 | 100.0 | 262 | 100.0 | 401 | 100.0 |
| ค่าเฉลี่ย(x) | 1.48 | | 1.37 | | 1.41 | |
| ค่าเบี่ยงเบนมาตรฐาน (S.D.) | 0.736 | | 0.521 | | 0.606 | |
| ระดับการได้รับผลกระทบ ^{1/} | น้อย | | น้อย | | น้อย | |
| 7 น้ำเสีย | | | | | | |
| - ไม่ได้รับ | 286 | 73.7 | 136 | 35.6 | 422 | 54.8 |
| - ได้รับ | 102 | 26.3 | 246 | 64.4 | 348 | 45.2 |
| รวม | 388 | 100.0 | 382 | 100.0 | 770 | 100.0 |
| <u>ระดับการได้รับผลกระทบ</u> | | | | | | |
| - น้อย | 68 | 66.7 | 159 | 64.6 | 227 | 65.2 |
| - ปานกลาง | 25 | 24.5 | 82 | 33.3 | 107 | 30.7 |
| - มาก | 9 | 8.8 | 5 | 2.0 | 14 | 4.0 |
| รวม | 102 | 100.0 | 246 | 100.0 | 348 | 100.0 |

ผลการสำรวจความคิดเห็นของประชาชนที่อาศัยอยู่ในชุมชนรอบพื้นที่โครงการ (ต่อ)

| ข้อมูล | เทศบาล | | องค์การบริหารส่วนตำบล | | รวมทั้งหมด | |
|---|--------|--------|-----------------------|--------|------------|--------|
| | จำนวน | ร้อยละ | จำนวน | ร้อยละ | จำนวน | ร้อยละ |
| ค่าเฉลี่ย(x) | 1.42 | | 1.37 | | 1.39 | |
| ค่าเบี่ยงเบนมาตรฐาน (S.D.) | 0.652 | | 0.525 | | 0.565 | |
| ระดับการได้รับผลกระทบ ^{1/} | น้อย | | น้อย | | น้อย | |
| 8 การจราจร/อุบัติเหตุ | | | | | | |
| - ไม่ได้รับ | 207 | 53.4 | 113 | 29.4 | 320 | 41.5 |
| - ได้รับ | 181 | 46.6 | 271 | 70.6 | 452 | 58.5 |
| รวม | 388 | 100.0 | 384 | 100.0 | 772 | 100.0 |
| <u>ระดับการได้รับผลกระทบ</u> | | | | | | |
| - น้อย | 127 | 70.2 | 157 | 57.9 | 284 | 62.8 |
| - ปานกลาง | 35 | 19.3 | 103 | 38.0 | 138 | 30.5 |
| - มาก | 19 | 10.5 | 11 | 4.1 | 30 | 6.6 |
| รวม | 181 | 100.0 | 271 | 100.0 | 452 | 100.0 |
| ค่าเฉลี่ย(x) | 1.40 | | 1.46 | | 1.44 | |
| ค่าเบี่ยงเบนมาตรฐาน (S.D.) | 0.673 | | 0.575 | | 0.616 | |
| ระดับการได้รับผลกระทบ ^{1/} | น้อย | | น้อย | | น้อย | |
| 4.3 ปัญหาของชุมชนและความปลอดภัยในชีวิตและทรัพย์สิน | | | | | | |
| (ในรอบปีที่ผ่านมาบริเวณหมู่บ้าน/ชุมชน ได้รับผลกระทบจากสิ่งแวดล้อมอยู่ในระดับใด) | | | | | | |
| 1 การลักขโมย/ปล้น/จี้ | | | | | | |
| - ไม่ได้รับ | 269 | 69.3 | 104 | 27.1 | 373 | 48.3 |
| - ได้รับ | 119 | 30.7 | 280 | 72.9 | 399 | 51.7 |
| รวม | 388 | 100.0 | 384 | 100.0 | 772 | 100.0 |

ผลการสำรวจความคิดเห็นของประชาชนที่อาศัยอยู่ในชุมชนรอบพื้นที่โครงการ (ต่อ)

| ข้อมูล | เทศบาล | | องค์การบริหารส่วนตำบล | | รวมทั้งหมด | |
|-------------------------------------|---------|--------|-----------------------|--------|------------|--------|
| | จำนวน | ร้อยละ | จำนวน | ร้อยละ | จำนวน | ร้อยละ |
| <u>ระดับการได้รับผลกระทบ</u> | | | | | | |
| - น้อย | 67 | 56.3 | 215 | 76.8 | 282 | 70.7 |
| - ปานกลาง | 15 | 12.6 | 61 | 21.8 | 76 | 19.0 |
| - มาก | 37 | 31.1 | 4 | 1.4 | 41 | 10.3 |
| รวม | 119 | 100.0 | 280 | 100.0 | 399 | 100.0 |
| ค่าเฉลี่ย(x) | 1.75 | | 1.25 | | 1.40 | |
| ค่าเบี่ยงเบนมาตรฐาน (S.D.) | 0.904 | | 0.464 | | 0.668 | |
| ระดับการได้รับผลกระทบ ^{1/} | ปานกลาง | | น้อย | | น้อย | |
| 2 การทะเลาะวิวาท | | | | | | |
| - ไม่ได้รับ | 180 | 46.4 | 81 | 21.1 | 261 | 33.8 |
| - ได้รับ | 208 | 53.6 | 303 | 78.9 | 511 | 66.2 |
| รวม | 388 | 100.0 | 384 | 100.0 | 772 | 100.0 |
| <u>ระดับการได้รับผลกระทบ</u> | | | | | | |
| - น้อย | 145 | 69.7 | 195 | 64.4 | 340 | 66.5 |
| - ปานกลาง | 26 | 12.5 | 91 | 30.0 | 117 | 22.9 |
| - มาก | 37 | 17.8 | 17 | 5.6 | 54 | 10.6 |
| รวม | 208 | 100.0 | 303 | 100.0 | 511 | 100.0 |
| ค่าเฉลี่ย(x) | 1.48 | | 1.41 | | 1.44 | |
| ค่าเบี่ยงเบนมาตรฐาน (S.D.) | 0.780 | | 0.596 | | 0.677 | |
| ระดับการได้รับผลกระทบ ^{1/} | น้อย | | น้อย | | น้อย | |
| 3 การจับกุมเรื่องยาเสพติด | | | | | | |
| - ไม่ได้รับ | 164 | 42.3 | 74 | 19.3 | 238 | 30.8 |
| - ได้รับ | 224 | 57.7 | 310 | 80.7 | 534 | 69.2 |
| รวม | 388 | 100.0 | 384 | 100.0 | 772 | 100.0 |

ผลการสำรวจความคิดเห็นของประชาชนที่อาศัยอยู่ในชุมชนรอบพื้นที่โครงการ (ต่อ)

| ข้อมูล | เทศบาล | | องค์การบริหารส่วนตำบล | | รวมทั้งหมด | |
|---------------------------------------|---------|--------|-----------------------|--------|------------|--------|
| | จำนวน | ร้อยละ | จำนวน | ร้อยละ | จำนวน | ร้อยละ |
| <u>ระดับการได้รับผลกระทบ</u> | | | | | | |
| - น้อย | 87 | 38.8 | 128 | 41.3 | 215 | 40.3 |
| - ปานกลาง | 31 | 13.8 | 82 | 26.5 | 113 | 21.2 |
| - มาก | 106 | 47.3 | 100 | 32.3 | 206 | 38.6 |
| รวม | 224 | 100.0 | 310 | 100.0 | 534 | 100.0 |
| ค่าเฉลี่ย(x) | 2.08 | | 1.91 | | 1.98 | |
| ค่าเบี่ยงเบนมาตรฐาน (S.D.) | 0.926 | | 0.854 | | 0.889 | |
| ระดับการได้รับผลกระทบ ^{1/} | ปานกลาง | | ปานกลาง | | ปานกลาง | |
| 4 การมีส่วนร่วมของกลุ่มวัยรุ่นในชุมชน | | | | | | |
| - ไม่ได้รับ | 156 | 40.2 | 91 | 23.7 | 247 | 32.0 |
| - ได้รับ | 232 | 59.8 | 293 | 76.3 | 525 | 68.0 |
| รวม | 388 | 100.0 | 384 | 100.0 | 772 | 100.0 |
| <u>ระดับการได้รับผลกระทบ</u> | | | | | | |
| - น้อย | 90 | 38.8 | 142 | 48.5 | 232 | 44.2 |
| - ปานกลาง | 38 | 16.4 | 87 | 29.7 | 125 | 23.8 |
| - มาก | 104 | 44.8 | 64 | 21.8 | 168 | 32.0 |
| รวม | 232 | 100.0 | 293 | 100.0 | 525 | 100.0 |
| ค่าเฉลี่ย(x) | 2.06 | | 1.73 | | 1.88 | |
| ค่าเบี่ยงเบนมาตรฐาน (S.D.) | 0.914 | | 0.796 | | 0.865 | |
| ระดับการได้รับผลกระทบ ^{1/} | ปานกลาง | | ปานกลาง | | ปานกลาง | |
| 5 มีแรงงานอพยพเข้ามา | | | | | | |
| - ไม่ได้รับ | 254 | 65.5 | 220 | 57.3 | 474 | 61.4 |
| - ได้รับ | 134 | 34.5 | 164 | 42.7 | 298 | 38.6 |
| รวม | 388 | 100.0 | 384 | 100.0 | 772 | 100.0 |

ผลการสำรวจความคิดเห็นของประชาชนที่อาศัยอยู่ในชุมชนรอบพื้นที่โครงการ (ต่อ)

| ข้อมูล | เทศบาล | | องค์การบริหารส่วนตำบล | | รวมทั้งหมด | |
|--|----------------|--------------|-----------------------|--------------|----------------|--------------|
| | จำนวน | ร้อยละ | จำนวน | ร้อยละ | จำนวน | ร้อยละ |
| <u>ระดับการได้รับผลกระทบ</u> | | | | | | |
| - น้อย | 74 | 55.2 | 99 | 60.4 | 173 | 58.1 |
| - ปานกลาง | 35 | 26.1 | 45 | 27.4 | 80 | 26.8 |
| - มาก | 25 | 18.7 | 20 | 12.2 | 45 | 15.1 |
| รวม | 134 | 100.0 | 164 | 100.0 | 298 | 100.0 |
| ค่าเฉลี่ย(x) | 1.63 | | 1.52 | | 1.57 | |
| ค่าเบี่ยงเบนมาตรฐาน (S.D.) | 0.781 | | 0.705 | | 0.741 | |
| ระดับการได้รับผลกระทบ^{1/} | ปานกลาง | | ปานกลาง | | ปานกลาง | |
| 6 มีผู้สูงอายุ/คนพิการที่ไม่ได้รับการดูแลช่วยเหลือ | | | | | | |
| - ไม่ได้รับ | 245 | 63.1 | 227 | 59.1 | 472 | 61.1 |
| - ได้รับ | 143 | 36.9 | 157 | 40.9 | 300 | 38.9 |
| รวม | 388 | 100.0 | 384 | 100.0 | 772 | 100.0 |
| <u>ระดับการได้รับผลกระทบ</u> | | | | | | |
| - น้อย | 90 | 62.9 | 90 | 57.3 | 180 | 60.0 |
| - ปานกลาง | 30 | 21.0 | 54 | 34.4 | 84 | 28.0 |
| - มาก | 23 | 16.1 | 13 | 8.3 | 36 | 12.0 |
| รวม | 143 | 100.0 | 157 | 100.0 | 300 | 100.0 |
| ค่าเฉลี่ย(x) | 1.53 | | 1.51 | | 1.52 | |
| ค่าเบี่ยงเบนมาตรฐาน (S.D.) | 0.758 | | 0.647 | | 0.701 | |
| ระดับการได้รับผลกระทบ^{1/} | ปานกลาง | | ปานกลาง | | ปานกลาง | |
| 7 มีคนว่างงานในชุมชน | | | | | | |
| - ไม่ได้รับ | 124 | 32.0 | 86 | 22.4 | 210 | 27.2 |
| - ได้รับ | 264 | 68.0 | 298 | 77.6 | 562 | 72.8 |
| รวม | 388 | 100.0 | 384 | 100.0 | 772 | 100.0 |

ผลการสำรวจความคิดเห็นของประชาชนที่อาศัยอยู่ในชุมชนรอบพื้นที่โครงการ (ต่อ)

| ข้อมูล | เทศบาล | | องค์การบริหารส่วนตำบล | | รวมทั้งหมด | |
|---|---------|--------|-----------------------|--------|------------|--------|
| | จำนวน | ร้อยละ | จำนวน | ร้อยละ | จำนวน | ร้อยละ |
| <u>ระดับการได้รับผลกระทบ</u> | | | | | | |
| - น้อย | 144 | 54.5 | 173 | 58.1 | 317 | 56.4 |
| - ปานกลาง | 69 | 26.1 | 101 | 33.9 | 170 | 30.2 |
| - มาก | 51 | 19.3 | 24 | 8.1 | 75 | 13.3 |
| รวม | 264 | 100.0 | 298 | 100.0 | 562 | 100.0 |
| ค่าเฉลี่ย(x) | 1.65 | | 1.50 | | 1.57 | |
| ค่าเบี่ยงเบนมาตรฐาน (S.D.) | 0.785 | | 0.642 | | 0.716 | |
| ระดับการได้รับผลกระทบ ^{1/} | ปานกลาง | | น้อย | | ปานกลาง | |
| 8 มีผู้ไม่ได้รับบริการ/สวัสดิการจากหน่วยงานของรัฐ | | | | | | |
| - ไม่ได้รับ | 243 | 62.6 | 218 | 56.8 | 461 | 59.7 |
| - ได้รับ | 145 | 37.4 | 166 | 43.2 | 311 | 40.3 |
| รวม | 388 | 100.0 | 384 | 100.0 | 772 | 100.0 |
| <u>ระดับการได้รับผลกระทบ</u> | | | | | | |
| - น้อย | 93 | 64.1 | 102 | 61.4 | 195 | 62.7 |
| - ปานกลาง | 29 | 20.0 | 52 | 31.3 | 81 | 26.0 |
| - มาก | 23 | 15.9 | 12 | 7.2 | 35 | 11.3 |
| รวม | 145 | 100.0 | 166 | 100.0 | 311 | 100.0 |
| ค่าเฉลี่ย(x) | 1.52 | | 1.46 | | 1.49 | |
| ค่าเบี่ยงเบนมาตรฐาน (S.D.) | 0.756 | | 0.629 | | 0.690 | |
| ระดับการได้รับผลกระทบ ^{1/} | ปานกลาง | | น้อย | | น้อย | |
| ส่วนที่ 5 : ข้อมูลด้านสาธารณสุข/สุขภาพ | | | | | | |
| 5.1 ในรอบ 1 ปีที่ผ่านมาท่านและสมาชิกในครอบครัวเคยมีการเจ็บป่วยหรือไม่ | | | | | | |
| - ไม่เคย | 169 | 43.6 | 193 | 50.3 | 362 | 46.9 |
| - เคย | 219 | 56.4 | 191 | 49.7 | 410 | 53.1 |
| รวม | 388 | 100.0 | 384 | 100.0 | 772 | 100.0 |

ผลการสำรวจความคิดเห็นของประชาชนที่อาศัยอยู่ในชุมชนรอบพื้นที่โครงการ (ต่อ)

| ข้อมูล | เทศบาล | | องค์การบริหารส่วนตำบล | | รวมทั้งหมด | |
|---|------------|--------------|-----------------------|--------------|------------|--------------|
| | จำนวน | ร้อยละ | จำนวน | ร้อยละ | จำนวน | ร้อยละ |
| 5.2 เจ็บป่วยด้วยโรคอะไรบ่อยที่สุด | | | | | | |
| - ระบบทางเดินหายใจ | 33 | 15.1 | 40 | 20.9 | 73 | 17.8 |
| - โรคเกี่ยวกับระบบทางเดินอาหาร | 7 | 3.2 | 5 | 2.6 | 12 | 2.9 |
| - โรคผิวหนัง/ภูมิแพ้ | 16 | 7.3 | 16 | 8.4 | 32 | 7.8 |
| - โรคหวัด | 133 | 60.7 | 92 | 48.2 | 225 | 54.9 |
| - โรคเกี่ยวกับหู/ตา/ฟัน/กระดูก | 6 | 2.7 | 9 | 4.7 | 15 | 3.7 |
| - ระบบกล้ามเนื้อ | 5 | 2.3 | 10 | 5.2 | 15 | 3.7 |
| - โรคเกี่ยวกับระบบเลือด | 6 | 2.7 | 12 | 6.3 | 18 | 4.4 |
| - อุบัติเหตุจากการประกอบอาชีพ/เดินทาง/ ยานพาหนะ | 6 | 2.7 | 6 | 3.1 | 12 | 2.9 |
| - อื่น ๆ (โรคเบาหวาน โรคติดต่อทางพันธุกรรม โรคหัวใจ โรคชรา) | 7 | 3.2 | 1 | 0.5 | 8 | 2.0 |
| รวม | 219 | 100.0 | 191 | 100.0 | 410 | 100.0 |
| 5.3 ท่านคิดว่าสาเหตุของโรคที่ท่าน/บุคคลในครัวเรือนป่วย คืออะไร | | | | | | |
| - อากาศเปลี่ยนแปลง | 185 | 47.7 | 238 | 62.0 | 423 | 54.8 |
| - มลพิษจากโรงงานอุตสาหกรรม | 35 | 9.0 | 13 | 3.4 | 48 | 6.2 |
| - ทำงานหนัก | 14 | 3.6 | 39 | 10.2 | 53 | 6.9 |
| - โรคประจำตัว/ระบบร่างกายบกพร่อง | 143 | 36.9 | 79 | 20.6 | 222 | 28.8 |
| - พักผ่อนไม่เพียงพอ | 5 | 1.3 | 10 | 2.6 | 15 | 1.9 |
| - ประมาท | 6 | 1.5 | 5 | 1.3 | 11 | 1.4 |
| รวม | 388 | 100.0 | 384 | 100.0 | 772 | 100.0 |

ผลการสำรวจความคิดเห็นของประชาชนที่อาศัยอยู่ในชุมชนรอบพื้นที่โครงการ (ต่อ)

| ข้อมูล | เทศบาล | | องค์การบริหารส่วนตำบล | | รวมทั้งหมด | |
|--|------------|--------------|-----------------------|--------------|------------|--------------|
| | จำนวน | ร้อยละ | จำนวน | ร้อยละ | จำนวน | ร้อยละ |
| 5.4 การรักษาพยาบาลเมื่อเจ็บป่วย ส่วนใหญ่ท่านจะรับการรักษาหรือใช้บริการที่ใดมากที่สุด | | | | | | |
| - ซื้อยาทานเอง | 60 | 15.5 | 37 | 9.6 | 97 | 12.6 |
| - โรงพยาบาลส่งเสริมสุขภาพตำบล | 24 | 6.2 | 124 | 32.3 | 148 | 19.2 |
| - โรงพยาบาลประจำอำเภอ | 197 | 50.8 | 98 | 25.5 | 295 | 38.2 |
| - คลินิก/โรงพยาบาลเอกชน | 11 | 2.8 | 15 | 3.9 | 26 | 3.4 |
| - โรงพยาบาลประจำจังหวัด | 91 | 23.5 | 109 | 28.4 | 200 | 25.9 |
| - ปลอมยให้หายเอง | 2 | 0.5 | 0 | 0.0 | 2 | 0.3 |
| - อื่น ๆ (โรงพยาบาลศูนย์มะเร็ง โรงพยาบาลค่าย ศิลปจักรศิลปาคม) | 3 | 0.8 | 1 | 0.3 | 4 | 0.5 |
| รวม | 388 | 100.0 | 384 | 100.0 | 772 | 100.0 |
| 5.5 ท่านคิดว่าการให้บริการทางสาธารณสุขจากสถานพยาบาลต่างๆ มีเพียงพอหรือไม่ | | | | | | |
| - เพียงพอ | 377 | 97.2 | 351 | 91.4 | 728 | 94.3 |
| - ไม่เพียงพอ (บุคคลากรทางการแพทย์มีจำนวนน้อย ไม่เพียงพอต่อผู้มาใช้บริการ ไม่มีบริการทันตกรรม) | 11 | 2.8 | 33 | 8.6 | 44 | 5.7 |
| รวม | 388 | 100.0 | 384 | 100.0 | 772 | 100.0 |
| 5.6 ในรอบปีที่ผ่านมา มีหน่วยงานด้านสาธารณสุขของรัฐหรือเอกชนมาให้ความรู้หรือแนะนำเกี่ยวกับการรักษาสุขภาพ อนามัย การเฝ้าระวังโรคหรือการป้องกันโรคหรือไม่ | | | | | | |
| - ไม่มี | 182 | 46.9 | 133 | 34.6 | 315 | 40.8 |
| - มี (โรงพยาบาลส่งเสริมสุขภาพตำบล อาสาสมัคร สาธารณสุขประจำหมู่บ้าน) | 206 | 53.1 | 251 | 65.4 | 457 | 59.2 |
| รวม | 388 | 100.0 | 384 | 100.0 | 772 | 100.0 |

ผลการสำรวจความคิดเห็นของประชาชนที่อาศัยอยู่ในชุมชนรอบพื้นที่โครงการ (ต่อ)

| ข้อมูล | เทศบาล | | องค์การบริหารส่วนตำบล | | รวมทั้งหมด | |
|---|------------|--------------|-----------------------|--------------|------------|--------------|
| | จำนวน | ร้อยละ | จำนวน | ร้อยละ | จำนวน | ร้อยละ |
| ส่วนที่ 6 การรับรู้และการมีส่วนร่วมของประชาชนในโครงการ | | | | | | |
| 6.1 ในรอบปีที่ผ่านมา ท่านเคยได้รับทราบข้อมูลเกี่ยวกับการดำเนินโครงการฯ หรือไม่ | | | | | | |
| - ไม่รู้จัก/ไม่เคยทราบ | 226 | 58.2 | 195 | 50.8 | 421 | 54.5 |
| - รู้จัก/เคยทราบ | 162 | 41.8 | 189 | 49.2 | 351 | 45.5 |
| รวม | 388 | 100.0 | 384 | 100.0 | 772 | 100.0 |
| ทราบจากแหล่งใด | | | | | | |
| - เพื่อนบ้านเล่าให้ฟัง | 62 | 38.3 | 77 | 40.7 | 139 | 39.6 |
| - ผู้นำชุมชน | 50 | 30.9 | 75 | 39.7 | 125 | 35.6 |
| - ประกาศเสียงตามสาย | 7 | 4.3 | 13 | 6.9 | 20 | 5.7 |
| - การประชาสัมพันธ์ของเจ้าหน้าที่โครงการ | 33 | 20.4 | 11 | 5.8 | 44 | 12.5 |
| - เวทีประชุม | 0 | 0.0 | 7 | 3.7 | 7 | 2.0 |
| - เข้าร่วมกิจกรรมกับโครงการ | 1 | 0.6 | 2 | 1.1 | 3 | 0.9 |
| - ป้ายประกาศ | 7 | 4.3 | 4 | 2.1 | 11 | 3.1 |
| - อื่น ๆ (ข่าวจากจังหวัด ป้ายประกาศ) | 2 | 1.2 | 0 | 0.0 | 2 | 0.6 |
| รวม | 162 | 100.0 | 189 | 100.0 | 351 | 100.0 |
| 6.2 บริษัทฯ เคยเข้าร่วมกิจกรรมกับชุมชนหรือไม่ | | | | | | |
| - ไม่เคย/ไม่ทราบ | 377 | 97.2 | 343 | 89.3 | 720 | 93.3 |
| - เคย ระบุกิจกรรม (กิจกรรมประจำปีของชุมชน และหน่วยงานในพื้นที่ กิจกรรมประชุม/สัมมนา) | 11 | 2.8 | 41 | 10.7 | 52 | 6.7 |
| รวม | 388 | 100.0 | 384 | 100.0 | 772 | 100.0 |

ผลการสำรวจความคิดเห็นของประชาชนที่อาศัยอยู่ในชุมชนรอบพื้นที่โครงการ (ต่อ)

| ข้อมูล | เทศบาล | | องค์การบริหารส่วนตำบล | | รวมทั้งหมด | |
|--|------------|--------------|-----------------------|--------------|-------------|--------------|
| | จำนวน | ร้อยละ | จำนวน | ร้อยละ | จำนวน | ร้อยละ |
| 6.3 ท่านต้องการให้ประชาสัมพันธ์ข้อมูลข่าวสารเกี่ยวกับโครงการผ่านช่องทางใดมากที่สุด | | | | | | |
| - ผู้นำชุมชน | 286 | 73.7 | 215 | 56.0 | 501 | 64.9 |
| - ประกาศเสียงตามสาย | 51 | 13.1 | 112 | 29.2 | 163 | 21.1 |
| - การประชุมชี้แจง | 10 | 2.6 | 27 | 7.0 | 37 | 4.8 |
| - จดหมาย/เอกสาร | 4 | 1.0 | 1 | 0.3 | 5 | 0.6 |
| - วิทยุชุมชน | 32 | 8.2 | 26 | 6.8 | 58 | 7.5 |
| - หนังสือพิมพ์ | 3 | 0.8 | 2 | 0.5 | 5 | 0.6 |
| - อื่น ๆ (สะดวกทุกช่องทาง อินเทอร์เน็ต เฟสบุค) | 2 | 0.5 | 1 | 0.3 | 3 | 0.4 |
| รวม | 388 | 100.0 | 384 | 100.0 | 772 | 100.0 |
| 6.4 ท่านต้องการให้โครงการฯแจ้งข้อมูลข่าวสารเกี่ยวกับการดำเนินโครงการ ด้านใดบ้าง (ตอบได้มากกว่า 1 ข้อ) | | | | | | |
| - การประเมินผลกระทบสิ่งแวดล้อมและชุมชน | 253 | 40.5 | 235 | 33.9 | 488 | 37.0 |
| - การทำกิจกรรมเพื่อสังคม/ชุมชน | 88 | 14.1 | 128 | 18.4 | 216 | 16.4 |
| - กระบวนการผลิตของโครงการ | 149 | 23.9 | 145 | 20.9 | 294 | 22.3 |
| - การจ้างงาน | 134 | 21.5 | 186 | 26.8 | 320 | 24.3 |
| รวม | 624 | 100.0 | 694 | 100.0 | 1318 | 100.0 |
| 6.5 ความถี่ที่ท่านต้องการทราบข้อมูลข่าวสาร | | | | | | |
| - 3 เดือน/ครั้ง | 302 | 77.8 | 223 | 58.1 | 525 | 68.0 |
| - 6 เดือน/ครั้ง | 53 | 13.7 | 117 | 30.5 | 170 | 22.0 |
| - ปีละ 1 ครั้ง | 22 | 5.7 | 36 | 9.4 | 58 | 7.5 |
| - อื่น ๆ (1-2 ครั้ง/เดือน) | 11 | 2.8 | 8 | 2.1 | 19 | 2.5 |
| รวม | 388 | 100.0 | 384 | 100.0 | 772 | 100.0 |

ผลการสำรวจความคิดเห็นของประชาชนที่อาศัยอยู่ในชุมชนรอบพื้นที่โครงการ (ต่อ)

| ข้อมูล | เทศบาล | | องค์การบริหารส่วนตำบล | | รวมทั้งหมด | |
|--|------------|--------------|-----------------------|--------------|------------|--------------|
| | จำนวน | ร้อยละ | จำนวน | ร้อยละ | จำนวน | ร้อยละ |
| ส่วนที่ 7 ความเชื่อมั่นต่อโครงการและความต้องการของชุมชน | | | | | | |
| 7.1 ท่านมีความเชื่อมั่นต่อการดำเนินการของโครงการในระดับใด | | | | | | |
| - ไม่เชื่อมั่น เพราะ ไม่ทราบรายละเอียดเกี่ยวกับการดำเนินโครงการฯ มาก่อน โครงการฯ ยังไม่เริ่มดำเนินการ | 50 | 12.9 | 84 | 21.9 | 134 | 17.4 |
| - มีความเชื่อมั่นน้อย เพราะ ไม่ทราบรายละเอียดข้อมูลเกี่ยวกับการดำเนินโครงการฯ กังวลผลกระทบที่อาจเกิดขึ้นกับชุมชน ลงพื้นที่น้อยเกินไป เป็นโครงการขนาดใหญ่จึงกังวลผลกระทบต่างๆ ที่อาจเกิดขึ้นในอนาคต ยังไม่เริ่มดำเนินการ จึงยังไม่ทราบผลกระทบ | 138 | 35.6 | 175 | 45.6 | 313 | 40.5 |
| - มีความเชื่อมั่นปานกลาง เพราะ ไม่ทราบรายละเอียดข้อมูลเกี่ยวกับการดำเนินโครงการฯ ยังไม่เริ่มดำเนินการ | 179 | 46.1 | 109 | 28.4 | 288 | 37.3 |
| - มีความเชื่อมั่นมาก เพราะ เป็นโครงการขนาดใหญ่ ทำให้มีความน่าเชื่อถือ คาดว่าน่าจะส่งผลดีต่อชุมชน เช่น ประชาชนในพื้นที่มีงานทำ เป็นต้น | 21 | 5.4 | 16 | 4.2 | 37 | 4.8 |
| รวม | 388 | 100.0 | 384 | 100.0 | 772 | 100.0 |

ผลการสำรวจความคิดเห็นของประชาชนที่อาศัยอยู่ในชุมชนรอบพื้นที่โครงการ (ต่อ)

| ข้อมูล | เทศบาล | | องค์การบริหารส่วนตำบล | | รวมทั้งหมด | |
|--|------------|--------------|-----------------------|--------------|------------|--------------|
| | จำนวน | ร้อยละ | จำนวน | ร้อยละ | จำนวน | ร้อยละ |
| 7.2 หากโครงการมีการดำเนินกิจกรรมต่างๆที่เป็นประโยชน์ต่อชุมชนหรือส่วนร่วม ท่านยินดีเข้าร่วมกิจกรรมต่างๆที่จะจัดขึ้นหรือไม่ <ul style="list-style-type: none"> - ยินดี เพราะ จะได้ทราบรายละเอียด/ข้อมูลของโครงการฯ มากขึ้น อยากมีส่วนร่วมกับการพัฒนาชุมชน เป็นประโยชน์ต่อชุมชน/ส่วนรวม อยากให้ลูกหลานกลับมาทำงานในพื้นที่ - ไม่ยินดี เพราะ กังวลเกี่ยวกับผลกระทบที่จะเกิดขึ้นตามมา ไม่ทราบข้อมูลโครงการ - ไม่มีความคิดเห็น เพราะ ยังไม่ทราบรายละเอียดกิจกรรม ไม่ค่อยมีเวลาว่าง | 360 | 92.8 | 327 | 85.2 | 687 | 89.0 |
| | 23 | 5.9 | 29 | 7.6 | 52 | 6.7 |
| | 5 | 1.3 | 28 | 7.3 | 33 | 4.3 |
| รวม | 388 | 100.0 | 384 | 100.0 | 772 | 100.0 |
| 7.3 ท่านต้องการให้โครงการจัดกิจกรรมร่วมกับชุมชนหรือสนับสนุนกิจกรรมด้านใดมากที่สุด <ul style="list-style-type: none"> - พื้นที่สีเขียว/สวนสาธารณะ - ด้านสุขภาพ/บริการด้านสาธารณสุข -ทุนการศึกษา - กิจกรรมสำคัญประจำปีของชุมชน - อื่น ๆ (ส่งเสริมอาชีพ/อาชีพเสริม) | 151 | 38.9 | 102 | 26.6 | 253 | 32.8 |
| | 147 | 37.9 | 127 | 33.1 | 274 | 35.5 |
| | 35 | 9.0 | 93 | 24.2 | 128 | 16.6 |
| | 54 | 13.9 | 56 | 14.6 | 110 | 14.2 |
| | 1 | 0.3 | 6 | 1.6 | 7 | 0.9 |
| รวม | 388 | 100.0 | 384 | 100.0 | 772 | 100.0 |

หมายเหตุ : ^{1/} เกณฑ์การแปลความหมายระดับการได้รับผลกระทบ

คะแนนเฉลี่ย 2.51 – 3.00 หมายถึง ผู้ได้รับผลกระทบในระดับมาก

คะแนนเฉลี่ย 1.51 – 2.50 หมายถึง ผู้ได้รับผลกระทบในระดับปานกลาง

คะแนนเฉลี่ย 1.00 – 1.50 หมายถึง ผู้ได้รับผลกระทบในระดับน้อย

ที่มา : บริษัท กรีนเนอร์ คอนซัลแทนท์ จำกัด, 2562

ภาคผนวก จ-25 : ผลการดำเนินงานกิจกรรมมวลชนสัมพันธ์ (CSR)

กิจกรรมเพื่อชุมชน และสังคม (CSR) ช่วงเดือนกรกฎาคม-ธันวาคม พ.ศ. 2568

1.มอบเงินสนับสนุนงานกาชาดอุดรธานี ประจำปี 2568



2.มอบเงินสนับสนุนให้กับ ตำบลหนองไผ่



ภาคผนวก จ-26 : ผลตรวจสอบสุขภาพพนักงาน

รายงานผลการตรวจสอบสุขภาพ
(ข้อมูลส่วนบุคคล ได้รับการคุ้มครองไม่ต้องเปิดเผยตามกฎหมาย)

ภาคผนวก จ-27 : เอกสารเผยแพร่ข้อมูลการป้องกันโรคติดต่อ



ประกาศกรมควบคุมโรค
เรื่อง การป้องกันโรคและภัยสุขภาพ ที่เกิดในช่วงฤดูหนาวของประเทศไทย พ.ศ. ๒๕๖๘

ด้วยขณะนี้ในช่วงเวลาที่เข้าสู่ฤดูหนาวของประเทศไทย ทำให้สภาพอากาศมีการเปลี่ยนแปลง ในบางพื้นที่อาจมีอากาศหนาวเย็นจัด และอุณหภูมิลดลงอย่างต่อเนื่อง ซึ่งอุณหภูมิที่ลดลงและความแห้งแล้งของอากาศ มักเป็นปัจจัยสำคัญที่กระตุ้นให้เชื้อโรคหลายชนิด สามารถแพร่ระบาดได้ง่ายและรวดเร็วยิ่งขึ้น อาจส่งผลกระทบต่อสุขภาพ และเพิ่มแนวโน้มความเจ็บป่วยด้วยโรคและภัยสุขภาพในช่วงฤดูหนาว

การเปลี่ยนแปลงของสภาพอากาศนี้ จึงเป็นสาเหตุที่ทำให้เกิดโรคติดต่อและภัยสุขภาพ กรมควบคุมโรค ในฐานะหน่วยงานที่มีบทบาทภารกิจเกี่ยวกับการเฝ้าระวัง ป้องกัน ควบคุมโรคและภัยที่คุกคามทางสุขภาพ มีความห่วงใยในสุขภาพของประชาชน หากดูแลสุขภาพอนามัยไม่ถูกต้อง หรือไม่หมั่นดูแลร่างกายให้อบอุ่นและแข็งแรงอยู่เสมอ อาจทำให้เกิดการเจ็บป่วยด้วยโรคติดต่อต่าง ๆ และภัยสุขภาพที่เกิดขึ้นในช่วงฤดูหนาวนี้ได้ ดังนี้

๑. โรคติดต่อทางระบบหายใจ ได้แก่

- ๑.๑ โรคไข้หวัดใหญ่ (Influenza)
- ๑.๒ โรคปอดอักเสบ (Pneumonia)
- ๑.๓ โรคติดเชื้อไวรัสอาร์เอสวี (RSV)
- ๑.๔ โรคติดเชื้อไวรัสโคโรนา 2019 (COVID-19)

๒. โรคติดต่อทางเดินอาหารและน้ำ ได้แก่

- ๒.๑ โรคอุจจาระร่วงเฉียบพลัน (Acute Diarrhea)

๓. โรคติดต่อนำโดยแมลง ได้แก่

- ๓.๑ โรคสครับไทฟัส (Scrub Typhus)
- ๓.๒ โรคไข้มาลาเรีย (Malaria)

๔. ภัยสุขภาพ ได้แก่

- ๔.๑ การเสียชีวิตที่เกี่ยวข้องกับภาวะอากาศหนาว
- ๔.๒ การขาดอากาศหายใจและการสูดดมแก๊สพิษจากอุปกรณ์ที่ใช้เพิ่มความอบอุ่นให้ร่างกายจากเครื่องทำน้ำอุ่นแบบใช้ระบบแก๊ส

รายละเอียดของโรคติดต่อและภัยสุขภาพปรากฏตามเอกสารแนบท้ายประกาศนี้

จึงประกาศให้ทราบโดยทั่วกัน

ประกาศ ณ วันที่ ๓๐ ตุลาคม พ.ศ. ๒๕๖๘



(นายมนต์ธีร คณาสวัสดิ์)
อธิบดีกรมควบคุมโรค

รายละเอียดโรคติดต่อและภัยสุขภาพ
แบบท้ายประกาศกรมควบคุมโรค
เรื่อง การป้องกันโรคและภัยสุขภาพที่เกิดในช่วงฤดูหนาวของประเทศไทย พ.ศ. ๒๕๖๘
ลงวันที่ ๓๐ ตุลาคม พ.ศ. ๒๕๖๘

๑. โรคติดต่อระบบทางเดินหายใจ

๑.๑ โรคไข้หวัดใหญ่ (Influenza)

โรคไข้หวัดใหญ่เป็นโรคติดต่อระบบทางเดินหายใจ เกิดจากเชื้ออินฟลูเอนซาไวรัส (Influenza virus) หรือไวรัสไข้หวัดใหญ่ ซึ่งมี ๓ ชนิด คือ Influenza A B และ C โดยไวรัสไข้หวัดใหญ่ชนิด A และชนิด B จะเป็นสาเหตุที่ก่อให้เกิดโรคไข้หวัดใหญ่ตามฤดูกาล (Seasonal influenza) ส่วนไวรัสไข้หวัดใหญ่ชนิด C มักเป็นการติดเชื้อที่มีอาการไม่รุนแรงหรือไม่แสดงอาการ และไม่ทำให้เกิดการระบาดเป็นวงกว้าง

ข้อมูลจากระบบเฝ้าระวังโรคดิจิทัล (Digital Disease Surveillance: DDS) กองระบาดวิทยา ระหว่างวันที่ ๑ มกราคม - ๓๑ สิงหาคม ๒๕๖๘ พบผู้ป่วยโรคไข้หวัดใหญ่ ๔๘๔,๔๑๙ ราย อัตราป่วย ๗๔๖.๒๗ ต่อประชากรแสนคน มีผู้เสียชีวิต ๕๗ ราย อัตราป่วยตาย ร้อยละ ๐.๐๑๒ ผู้ป่วยเป็นเพศชาย ๒๒๕,๗๔๓ ราย เพศหญิง ๒๕๘,๖๗๖ ราย อัตราส่วนเพศชายต่อเพศหญิง ๑ : ๑.๑๕ กลุ่มอายุที่พบอัตราป่วยสูงสุด ๓ อันดับแรก ได้แก่ กลุ่มอายุ ๕ - ๙ ปี เท่ากับ ๒,๔๕๕.๒๑ ต่อประชากรแสนคน รองลงมาเป็นกลุ่มอายุ ๐ - ๔ ปี (๒,๑๓๗.๗๘) และกลุ่มอายุ ๑๐ - ๑๔ ปี (๑,๕๙๖.๗๙) ภาคที่มีอัตราป่วยสูงสุด ได้แก่ ภาคกลาง เท่ากับ ๙๘๕.๒๔ ต่อประชากรแสนคน รองลงมาเป็นภาคตะวันออกเฉียงเหนือ (๖๓๕.๗๒) ภาคเหนือ (๖๑๓.๓๓) และภาคใต้ (๕๙๑.๕๙) เมื่อพิจารณาข้อมูลโรคไข้หวัดใหญ่ ปี พ.ศ. ๒๕๖๘ พบว่ามีรายงานผู้ป่วยสูงตั้งแต่ต้นปี (เดือนมกราคม - มีนาคม) ปัจจุบันผู้ป่วยเริ่มมีแนวโน้มเพิ่มสูงขึ้นอีกครั้งตั้งแต่กลางเดือนสิงหาคม อย่างไรก็ตาม โรคไข้หวัดใหญ่มีรายงานผู้ป่วยตลอดทั้งปีแต่จะพบการระบาดมากที่สุดใน ๒ ช่วง ได้แก่ ช่วงแรกเดือนมกราคม - มีนาคม และช่วงที่สองเดือนกรกฎาคม - ตุลาคม ดังนั้นเมื่อเข้าสู่ฤดูหนาวจึงอาจพบผู้ป่วยจำนวนมากหรือเกิดการระบาดเป็นวงกว้างในชุมชนได้ ดังนั้นประชาชนควรปฏิบัติตามคำแนะนำของกระทรวงสาธารณสุขอย่างเคร่งครัดเพื่อป้องกันการติดเชื้อและการระบาดของโรค

การติดต่อ เชื้อโรคสามารถแพร่กระจายเชื้อจากคนสู่คนได้ผ่านทางการหายใจเอาละอองฝอยจากน้ำมูก น้ำลายของผู้ป่วยที่ปนเปื้อนเชื้อไวรัสไข้หวัดใหญ่เข้าไป หรือจากการที่มีมือไปสัมผัสน้ำมูก น้ำลายของผู้ป่วยตามสิ่งของเครื่องใช้แล้วนำมาสัมผัสที่จมูก ตาหรือปากของตนเอง

อาการ ผู้ป่วยมักจะมีไข้สูงเฉียบพลัน ไอ หนาวสั่น ปวดศีรษะ ปวดเมื่อยกล้ามเนื้อ อ่อนเพลีย เจ็บคอ มีน้ำมูก ผู้ป่วยส่วนใหญ่จะหายเองได้ แต่จะมีบางกลุ่มที่มีความเสี่ยงต่อการเกิดภาวะแทรกซ้อนและอาการรุนแรง เช่น ผู้มีโรคประจำตัวเรื้อรัง เด็กเล็ก หรือผู้สูงอายุ

๑.๒ โรคปอดอักเสบ (Pneumonia)

โรคปอดอักเสบ (Pneumonia) เกิดจากการติดเชื้อในปอดซึ่งเชื้อก่อโรคส่วนใหญ่เป็นเชื้อแบคทีเรีย และเชื้อไวรัส เชื้อแบคทีเรียที่มักเป็นสาเหตุของปอดอักเสบ เช่น *Streptococcus pneumoniae*, *Haemophilus influenzae*, *Mycoplasma pneumoniae* เป็นต้น และเชื้อไวรัส เช่น ไข้หวัดใหญ่ เชื้อ RSV (Respiratory Syncytial Virus) รวมถึงเชื้อ SARS-CoV-2 (Severe Acute Respiratory Syndrome Coronavirus 2) ที่ทำให้เกิดโรคติดเชื้อไวรัสโคโรนา 2019 (COVID-19) ผู้ติดเชื้อและมีอาการโรคปอดอักเสบอาจทำให้เกิดภาวะการหายใจล้มเหลวเฉียบพลันและเสียชีวิตได้ นอกจากนี้ โรคปอดอักเสบยังเกิดจากการติดเชื้อราบางชนิดโดยเฉพาะ

ในกลุ่มผู้ป่วยที่มีภูมิคุ้มกันบกพร่อง โรคปอดอักเสบสามารถพบได้ในทุกกลุ่มอายุตั้งแต่เด็กเล็กไปจนถึงผู้สูงอายุ โดยผู้ที่มีภูมิคุ้มกันบกพร่อง ผู้มีโรคประจำตัว เช่น โรคปอดอุดกั้นเรื้อรัง โรคหัวใจ โรคเบาหวาน มักมีอาการรุนแรง

ข้อมูลจากระบบเฝ้าระวังโรคดิจิทัล (Digital Disease Surveillance: DDS) กองระบาดวิทยา ระหว่างวันที่ ๑ มกราคม - ๓๑ สิงหาคม ๒๕๖๘ พบผู้ป่วยโรคปอดอักเสบ ๒๙๖,๘๘๙ ราย คิดเป็นอัตราป่วย ๔๕๗.๓๙ ต่อประชากรแสนคน มีผู้เสียชีวิต ๕๐๔ ราย อัตราป่วยตาย ร้อยละ ๐.๑๗ ผู้ป่วยเป็นเพศชาย ๑๕๖,๑๔๖ ราย เพศหญิง ๑๔๐,๗๔๓ ราย อัตราส่วนเพศหญิงต่อเพศชาย ๑ : ๑.๑๑ กลุ่มอายุที่พบอัตราป่วยสูงสุด ๓ อันดับแรก ได้แก่ กลุ่มอายุ ๐ - ๔ ปี เท่ากับ ๑,๙๕๔.๙๐ ต่อประชากรแสนคน รองลงมาเป็นกลุ่มอายุ ๖๐ ปีขึ้นไป (๑,๐๕๗.๙๘) และกลุ่มอายุ ๕ - ๙ ปี (๕๖๐.๐๐) ภาคที่มีอัตราป่วยสูงสุด ได้แก่ ภาคใต้ เท่ากับ ๕๓๖.๘๖ ต่อประชากรแสนคน รองลงมาเป็นภาคเหนือ (๔๘๒.๕๗) ภาคตะวันออกเฉียงเหนือ (๔๔๓.๙๑) และภาคกลาง (๔๒๑.๕๕) เมื่อพิจารณาข้อมูลโรคปอดอักเสบ ปี พ.ศ. ๒๕๖๘ พบว่าจำนวนผู้ป่วยเพิ่มสูงขึ้นช่วงต้นปี หลังจากนั้นค่อย ๆ ลดลง ปัจจุบันมีจำนวนน้อยกว่าปีที่ผ่านมาเมื่อเทียบกับช่วงเวลาเดียวกัน อย่างไรก็ตาม ผู้ป่วยมักมีแนวโน้มเพิ่มขึ้นในช่วงฤดูหนาวซึ่งเป็นช่วงที่เอื้อต่อการเจริญเติบโตของเชื้อโรคและเชื้ออาจจะอยู่ในสิ่งแวดล้อมได้นานกว่าปกติ ดังนั้น ประชาชนทั่วไปโดยเฉพาะกลุ่มเด็กเล็กและผู้สูงอายุควรปฏิบัติตามคำแนะนำของกระทรวงสาธารณสุขอย่างเคร่งครัดเพื่อป้องกันโรคติดเชื้อทางเดินหายใจ

การติดต่อ การติดต่อของโรคขึ้นกับชนิดของเชื้อก่อโรค โดยส่วนใหญ่แพร่ผ่านละอองฝอยทางเดินหายใจ จากการไอ จามของผู้ป่วย และจากการสัมผัสสิ่งของที่ปนเปื้อนเชื้อ แล้วนำมาสัมผัสปาก จมูก หรือตา ขณะที่บางครั้งอาจเกิดจากการสำลัก หรือการติดเชื้อจากสิ่งแวดล้อมหรืออากาศที่ปนเปื้อนเชื้อ

อาการ ผู้ป่วยมักจะมีไข้ ไอ และหายใจหอบเหนื่อย อาการดังกล่าวมักเป็นเฉียบพลัน ซึ่งการวินิจฉัยมักใช้อาการทางคลินิกร่วมกับภาพถ่ายเอกซเรย์ปอดที่ผิดปกติ ผู้ป่วยที่มีอาการรุนแรงมักมีภาวะการหายใจล้มเหลวเฉียบพลันและเสียชีวิตได้

๑.๓ โรคติดเชื้อไวรัสอาร์เอสวี (RSV)

เชื้อไวรัสอาร์เอสวี (RSV) เป็นสาเหตุของการติดเชื้อระบบทางเดินหายใจทั้งส่วนบนและส่วนล่าง สามารถเกิดการติดเชื้อได้ในทุกกลุ่มอายุ แต่อาการจะรุนแรงในเด็กเล็ก โดยเฉพาะเด็กอายุน้อยกว่า ๖ เดือน และเด็กที่คลอดก่อนกำหนด รวมถึงผู้สูงอายุมากกว่า ๖๕ ปี และผู้ที่มีโรคประจำตัวเรื้อรัง เช่น เบาหวาน โรคปอดอุดกั้นเรื้อรัง โรคหัวใจ หรือมีภูมิคุ้มกันบกพร่อง เป็นต้น

ข้อมูลจากระบบเฝ้าระวังโรคดิจิทัล (Digital Disease Surveillance: DDS) กองระบาดวิทยา ระหว่างวันที่ ๑ มกราคม - ๓๑ สิงหาคม ๒๕๖๘ พบผู้ป่วยโรคติดเชื้อไวรัสอาร์เอสวี ๗,๙๒๙ ราย คิดเป็นอัตราป่วย ๑๒.๒๑ ต่อประชากรแสนคน มีผู้เสียชีวิต ๑ ราย อัตราป่วยตาย ร้อยละ ๐.๐๑๓ ผู้ป่วยเป็นเพศชาย ๔,๑๐๑ ราย เพศหญิง ๓,๘๒๘ ราย อัตราส่วนเพศหญิงต่อเพศชาย ๑ : ๑.๐๗ กลุ่มอายุที่พบอัตราป่วยสูงสุด ๓ อันดับแรก ได้แก่ กลุ่มอายุ ๐ - ๔ ปี เท่ากับ ๒๒๙.๑๖ ต่อประชากรแสนคน รองลงมาเป็นกลุ่มอายุ ๕ - ๙ ปี (๒๑.๘๙) และกลุ่มอายุ ๑๐ - ๑๔ ปี (๒.๐๓) ภาคที่มีอัตราป่วยสูงสุด ได้แก่ ภาคกลาง เท่ากับ ๒๑.๖๔ ต่อประชากรแสนคน รองลงมาเป็นภาคใต้ (๒๐.๔๒) ภาคเหนือ (๖.๑๘) และภาคตะวันออกเฉียงเหนือ (๑.๘๗) เมื่อพิจารณาข้อมูลโรคติดเชื้อไวรัสอาร์เอสวี ปี พ.ศ. ๒๕๖๘ พบว่าปัจจุบันผู้ป่วยมีแนวโน้มเพิ่มขึ้นและสูงกว่าช่วงเวลาเดียวกันของปีที่ผ่านมา (พ.ศ. ๒๕๖๗) โดยผู้ป่วยมักมีแนวโน้มเพิ่มขึ้นในช่วงฤดูหนาวซึ่งเป็นช่วงที่เอื้อต่อการเจริญเติบโตของเชื้อโรคและเชื้อไวรัส RSV สามารถมีชีวิตอยู่ในสิ่งแวดล้อมได้นานหลายชั่วโมง ดังนั้น ประชาชนทั่วไปโดยเฉพาะกลุ่มเด็กเล็กและผู้สูงอายุควรปฏิบัติตามคำแนะนำของกระทรวงสาธารณสุขอย่างเคร่งครัดเพื่อป้องกันโรคติดเชื้อทางเดินหายใจ

การติดต่อ โรคสามารถติดต่อผ่านการสัมผัสสารคัดหลั่งของผู้ที่ติดเชื้อหรือวัตถุที่มีการปนเปื้อน โดยเชื้อไวรัสจะเข้าสู่ร่างกายผ่านทางเยื่อบุตา จมูก ปาก หรือ ผ่านการหายใจเอาละอองเสมหะของผู้ป่วยที่ติดเชื้อไวรัสอาร์เอสวี เข้าไป ระยะฟักตัว ๒ - ๘ วัน โดยส่วนใหญ่เฉลี่ย ๔ - ๖ วัน

อาการ ปกติผู้ป่วยจะแสดงอาการหลังสัมผัสถูกเชื้อไวรัสในระยะเวลา ๔ - ๖ วัน ผู้ติดเชื้อจะมีอาการตั้งแต่อาการเพียงเล็กน้อย เช่น มีน้ำมูก คัดจมูก กินได้น้อยลง ไอ จาม ไข้ หายใจมีเสียงหวีด (Wheezing) จนถึงอาการรุนแรง เช่น หายใจเร็ว หอบเหนื่อย หายใจลำบาก จากภาวะปอดอักเสบหรือหลอดลมฝอยอักเสบ หรือซึมลง การวินิจฉัยทำได้โดยตรวจหาเชื้อไวรัสจากสารคัดหลั่งทางเดินหายใจ

การรักษา ส่วนใหญ่เป็นการรักษาตามอาการ ยังไม่มียาต้านไวรัสที่จำเพาะ สำหรับวัคซีนป้องกันการติดเชื้อไวรัสอาร์เอสวี ในปัจจุบันเป็นวัคซีนทางเลือก สำหรับให้บริการในกลุ่มผู้สูงอายุ ๖๐ ปีขึ้นไป หรือผู้มีโรคประจำตัว หรือหญิงตั้งครรภ์ ส่วนภูมิคุ้มกันสำเร็จรูปใช้ป้องกันในเด็กเล็กและกลุ่มเสี่ยงเพื่อลดความเสี่ยงจากติดเชื้อไวรัสอาร์เอสวี ลดการเกิดภาวะแทรกซ้อนรุนแรง หรือเสียชีวิต

แนวทางการป้องกันโรคไข้หวัดใหญ่ โรคปอดอักเสบ และโรคติดเชื้อไวรัสอาร์เอสวี (RSV)

๑. ดูแลสุขภาพให้แข็งแรง โดยออกกำลังกายอย่างสม่ำเสมอ และพักผ่อนให้เพียงพอ
๒. ดูแลร่างกายให้อบอุ่นในช่วงอากาศหนาวหรืออากาศเปลี่ยนแปลง
๓. ปฏิบัติตามสุขอนามัยส่วนบุคคลที่ตัวอย่างเคร่งครัดเพื่อหลีกเลี่ยงการติดเชื้อ ดังนี้
 - ไม่คลุกคลีใกล้ชิดกับผู้ป่วยที่มีอาการทางเดินหายใจ
 - ไม่ใช้แก้วน้ำ หลอดดูดน้ำ ช้อน ผ้าเช็ดหน้า ผ้าเช็ดมือ ของเล่นร่วมกับผู้ป่วย
 - หมั่นล้างมือบ่อย ๆ ด้วยน้ำ และสบู่ หรือใช้แอลกอฮอล์เจลทำความสะอาดมือเช็ดทำความสะอาดพื้นผิวและสิ่งของที่มีคนสัมผัสบ่อย ๆ
- หลีกเลี่ยงสถานที่ที่มีคนพลุกพล่าน แออัด อากาศถ่ายเทไม่สะดวก
๔. ผู้ป่วยโรคทางเดินหายใจรวมถึงไข้หวัดใหญ่ ต้องป้องกันการแพร่เชื้อให้ผู้อื่น โดยปฏิบัติตามตัวดังนี้
 - ควรหยุดเรียน หยุดงาน แม้จะมีอาการไม่มากก็ควรหยุดพักรักษาตัวอยู่ที่บ้านเป็นเวลา ๓ - ๗ วัน หรือจนกว่าจะหายเป็นปกติ
 - สวมหน้ากากอนามัยทุกครั้ง เมื่อต้องคลุกคลีกับผู้อื่น
 - ใช้กระดาษทิชชูหรือผ้าเช็ดหน้าปิดปาก ปิดจมูกทุกครั้ง เวลาไอ จาม และหมั่นล้างมือบ่อย ๆ ด้วยน้ำและสบู่ หรือเจลล้างมือ

๕. สำหรับวัคซีนป้องกันไข้หวัดใหญ่ จะเน้นการฉีดในกลุ่มที่มีความเสี่ยงที่จะเกิดอาการรุนแรง ได้แก่ เด็กอายุ ๖ เดือน ถึง ๒ ปี, หญิงตั้งครรภ์ ตั้งแต่ ๔ เดือนขึ้นไป, ผู้ป่วยโรคเรื้อรัง ๗ กลุ่มโรค (โรคปอดอุดกั้นเรื้อรัง หอบหืด หัวใจ หลอดเลือดสมอง ไตวาย เบาหวาน และผู้ป่วยมะเร็งที่ได้รับเคมีบำบัด), ผู้สูงอายุที่มีอายุมากกว่า ๖๕ ปีขึ้นไป, ผู้พิการทางสมองที่ช่วยเหลือตนเองไม่ได้, โรคธาลัสซีเมีย และผู้ที่มีภูมิคุ้มกันบกพร่อง (รวมถึงผู้ติดเชื้อ HIV ที่มีอาการ) และโรคอ้วน น้ำหนักตัวมากกว่า ๑๐๐ กก. หรือมี BMI มากกว่า ๓๕ กิโลกรัมต่อตารางเมตร ผู้มีโรคประจำตัวหรืออยู่ในกลุ่มเสี่ยงดังกล่าวควรเข้ารับการฉีดวัคซีนเพื่อป้องกันอาการรุนแรง

๑.๔ โรคติดเชื้อไวรัสโคโรนา 2019 (COVID-19)

โรคติดเชื้อไวรัสโคโรนา 2019 (COVID-19) เกิดจากการติดเชื้อไวรัส SARS-CoV-2 ผู้ป่วยส่วนใหญ่มักเริ่มมีอาการภายใน ๕ - ๖ วันหลังสัมผัสโรค แต่อาจยาวนานได้ถึง ๑๔ วัน แม้ผู้ป่วยส่วนใหญ่จะมีอาการไม่รุนแรง แต่ยังมีบางรายที่มีอาการรุนแรงจนต้องเข้ารับการรักษาในโรงพยาบาล โดยความรุนแรงของโรคขึ้นอยู่กับหลายปัจจัย ได้แก่ สายพันธุ์ของเชื้อ อายุ โรคประจำตัว และระดับภูมิคุ้มกันของผู้ป่วย ทั้งนี้ เด็กเล็ก

ผู้สูงอายุ และผู้ที่มีภูมิคุ้มกันต่ำ ถือเป็นกลุ่มเสี่ยงต่อการเจ็บป่วยรุนแรง การเกิดภาวะแทรกซ้อน และการเสียชีวิตได้

ข้อมูลจากระบบเฝ้าระวังโรคดิจิทัล (Digital Disease Surveillance: DDS) กองระบาดวิทยา ระหว่างวันที่ ๑ มกราคม - ๓๑ สิงหาคม ๒๕๖๘ พบมีรายงานผู้ป่วยสะสม ๖๐๐,๐๗๓ ราย คิดเป็นอัตราป่วย ๙๒๔.๔๔ ต่อประชากรแสนคน พบเป็นผู้ป่วยที่รับรักษาตัวในโรงพยาบาล ๓๖,๘๐๙ ราย ร้อยละ ๖.๑๓ กลุ่มอายุที่พบอัตราป่วยสูงสุด ๓ อันดับแรก คือ ๐-๔ ปี เท่ากับ ๑,๕๕๖ ต่อประชากรแสนคน รองลงมา คือ ๓๐-๓๙ ปี (๑,๒๘๙.๗) และ ๒๐-๒๙ ปี (๑,๒๐๐.๗) จังหวัดที่พบอัตราป่วยสูงสุด ๓ จังหวัดแรก คือ กรุงเทพมหานคร ๒,๓๐๑.๓๖ ต่อประชากรแสนคน รองลงมา คือ ระยอง (๒,๑๘๔.๕๒) และชลบุรี (๒,๐๑๙.๔๒) พบผู้เสียชีวิตสะสม ๒๕๕ ราย คิดเป็นอัตราป่วยตาย ร้อยละ ๐.๐๔ กลุ่มอายุที่พบอัตราป่วยตายสูงสุด ๓ อันดับแรก คือ ๖๐ ปีขึ้นไป (ร้อยละ ๐.๑๘) รองลงมาคือ ๕๐-๕๙ ปี (๐.๐๓) และ ๔๐-๔๙ ปี (๐.๐๒) จังหวัดที่พบการรายงานจำนวน ผู้เสียชีวิตสูงสุด ๓ จังหวัดแรก คือ นครราชสีมา ๔๙ ราย กรุงเทพมหานคร ๓๕ ราย และจันทบุรี ๑๕ ราย จากข้อมูลระบบเฝ้าระวังโรคในช่วงปีที่ผ่านมา พบว่าจำนวนผู้ป่วยเพิ่มสูงขึ้นในช่วงเดือนมกราคมและเพิ่มสูงอีกครั้งในเดือนเมษายน - กรกฎาคม เนื่องจากเมื่อเข้าสู่ฤดูหนาวเป็นช่วงที่ทำให้เชื้อไวรัสเจริญเติบโตได้ดี และอยู่ในสิ่งแวดล้อมได้นานขึ้นเช่นเดียวกับเชื้อไวรัสทางเดินหายใจอื่น ๆ จึงอาจทำให้พบผู้ป่วยสูงขึ้นในช่วงฤดูหนาวได้

ข้อมูลจากโปรแกรมเฝ้าระวังเหตุการณ์โรคและภัยสุขภาพ (Modernized Event-based Surveillance: M-EBS) กรมควบคุมโรค ระหว่างวันที่ ๑ มกราคม - ๓๑ สิงหาคม ๒๕๖๘ พบการรายงาน การระบาดเป็นกลุ่มก้อนจำนวน ๔๒ เหตุการณ์ โดยสถานที่ที่พบการระบาดเป็นกลุ่มก้อนสูงสุด ๓ อันดับแรก คือ สถานศึกษา จำนวน ๑๗ เหตุการณ์ เรือนจำ (๑๖) และค่ายทหาร (๖) เนื่องจากการรวมตัวของกลุ่มคน จำนวนมาก ส่งผลให้เกิดการแพร่ระบาดของโรคได้มากกว่าสถานที่อื่น สำหรับข้อมูลปัจจัยเสี่ยงของผู้เสียชีวิต พบว่าผู้เสียชีวิตเป็นกลุ่มเสี่ยง ๖๐๘ ร้อยละ ๙๕ ส่วนใหญ่เป็นผู้ที่มีอายุ ๖๐ ปีขึ้นไป โรคประจำตัวที่พบมากที่สุด ๕ ลำดับแรก ได้แก่ ความดันโลหิตสูง ไขมันในเลือดสูง เบาหวาน โรคหัวใจและหลอดเลือด และโรคมะเร็ง ตามลำดับ สำหรับผู้เสียชีวิตอีกร้อยละ ๕ ที่ไม่ใช่กลุ่มเสี่ยง ๖๐๘ พบว่ามีโรคประจำตัวและปัจจัยเสี่ยงอื่น ๆ เช่น โรคพิษสุราเรื้อรัง การใช้สารเสพติด ผู้ป่วยติดเตียง ทารกแรกคลอด เป็นต้น โดยผู้สูงอายุที่มีอายุ ๖๐ ปีขึ้นไป และการมีโรคประจำตัวพบเป็นปัจจัยที่ทำให้เกิดการเจ็บป่วยที่รุนแรงอาจทำให้เกิดภาวะแทรกซ้อนซึ่งนำไปสู่ การเสียชีวิตได้

การติดต่อ โรคสามารถติดต่อจากคนสู่คนผ่านระบบทางเดินหายใจได้โดยตรง ด้วยการหายใจเอาละอองฝอย ของน้ำมูก หรือน้ำลายที่ผู้ป่วยปล่อยมาในอากาศขณะหายใจ พุด ไอ หรือจามเข้าไป โดยเฉพาะในพื้นที่แออัด ระบายอากาศได้ไม่ดี นอกจากนี้ เชื้อยังสามารถแพร่กระจายทางอ้อมได้ โดยการสัมผัสสิ่งของหรือพื้นผิว ที่ปนเปื้อนเชื้อ เช่น ลูกบิดประตูหรือราวบันได เป็นต้น แล้วนำมือไปสัมผัสตา จมูก หรือปาก ทำให้เชื้อ เข้าสู่ร่างกายได้

อาการ อาการที่พบได้บ่อย ได้แก่ ไข้ ไอ และเจ็บคอ ส่วนอาการอื่น ๆ ที่อาจพบได้ เช่น อ่อนเพลีย ปวดศีรษะ ปวดเมื่อยกล้ามเนื้อ ท้องเสีย ตาแดง และการสูญเสียการรับกลิ่นหรือรส แม้ว่าผู้ป่วยส่วนใหญ่ จะมีอาการไม่รุนแรง แต่บางรายอาจมีอาการรุนแรง เช่น หอบเหนื่อย หายใจลำบาก มีภาวะปอดอักเสบ ภาวะการหายใจล้มเหลวเฉียบพลัน หรือรุนแรงจนถึงขั้นเสียชีวิตได้ โดยเฉพาะในผู้สูงอายุ หรือผู้ที่มี โรคประจำตัว

แนวทางการป้องกันโรคติดเชื้อไวรัสโคโรนา 2019

๑. สำหรับประชาชน

- **กรณีที่ไม่มีอาการป่วย** หากมีกิจกรรมรวมกลุ่มที่ต้องสัมผัสคนจำนวนมาก หรือต้องอยู่ในพื้นที่แออัด ควรสวมหน้ากากอนามัย ล้างมือด้วยน้ำและสบู่ หรือแอลกอฮอล์เจล ควรหลีกเลี่ยงการสัมผัสและเว้นระยะห่างกับผู้ที่มีการทางเดินหายใจ เพื่อลดความเสี่ยงในการสัมผัสเชื้อ

- **กรณีที่มีอาการป่วย** หากสงสัยหรือมีอาการระบบทางเดินหายใจ เช่น มีไข้ ไอ มีน้ำมูก เจ็บคอ ปวดศีรษะ อ่อนเพลีย อาจตรวจหาเชื้อด้วยชุดตรวจ ATK รักษาระยะห่างจากผู้อื่น ไม่ไปในสถานที่แออัด สวมหน้ากากอนามัยตลอดเวลา และหากมีอาการรุนแรง เช่น หายใจหอบเหนื่อย ให้รีบเข้ารับการรักษารักษาในโรงพยาบาล

- **การฉีดวัคซีนโควิด 19** ยังคงมีความสำคัญและมีประโยชน์ในการลดความรุนแรงของโรค ลดการเสียชีวิต และลดการเข้ารักษาในโรงพยาบาล แม้ว่าสถานการณ์โรคโควิด 19 ในปัจจุบันจะไม่ได้อยู่ในระดับการระบาดใหญ่ เช่นที่ผ่านมา แต่เชื้อไวรัสยังคงมีการกลายพันธุ์และสามารถก่อโรคในกลุ่มที่มีความเสี่ยง ผู้เชี่ยวชาญจากองค์การอนามัยโลก (WHO) มีคำแนะนำสำหรับกลุ่มประชากรที่มีความเสี่ยงสูง ได้แก่ กลุ่ม ๖๐๘ และหญิงตั้งครรภ์ หากยังไม่เคยได้รับวัคซีนควรเข้ารับการฉีดวัคซีนโควิด 19 หากเคยได้รับวัคซีนแล้ว หรือเคยติดเชื้อมาก่อน แนะนำให้รับเข็มกระตุ้น โดยเว้นระยะห่างจากการติดเชื้อหรือการฉีดวัคซีนเข็มสุดท้ายอย่างน้อย ๓ เดือน ทั้งนี้ ควรเลือกวัคซีนที่เหมาะสมกับสายพันธุ์ที่กำลังแพร่ระบาด หรือวัคซีนที่มีบริการในพื้นที่ โดยคำนึงถึงประโยชน์ที่ได้จากวัคซีนเป็นสำคัญ สำหรับประเทศไทย วัคซีนโควิด 19 ในปัจจุบันถือเป็นวัคซีนทางเลือกที่ไม่อยู่ในชุดสิทธิประโยชน์ของระบบหลักประกันสุขภาพ

๒. สำหรับเจ้าหน้าที่สาธารณสุข ขอความร่วมมือให้หน่วยงานสาธารณสุขในพื้นที่มีการเฝ้าระวังโรค และติดตามสถานการณ์โรคอย่างใกล้ชิด และเน้นย้ำการสื่อสารความเสี่ยงและการป้องกันตนเองให้ประชาชนทราบ โดยเฉพาะกลุ่ม ๖๐๘ ซึ่งมีความเสี่ยงสูงที่จะเจ็บป่วยรุนแรงหรือเสียชีวิตได้หากมีการติดเชื้อ

๒. โรคติดต่อทางเดินอาหารและน้ำ

๒.๑ โรคอุจจาระร่วงเฉียบพลัน (Acute Diarrhea)

โรคอุจจาระร่วงเฉียบพลัน เป็นโรคที่พบได้ตลอดทั้งปี สามารถพบได้ในทุกกลุ่มวัย แต่จะพบมากในกลุ่มอายุต่ำกว่า ๕ ปี เนื่องจากเป็นวัยที่มีภูมิคุ้มกันโรคยังไม่สูงมากนัก และมักจะหยิบจับสิ่งของเข้าปาก ทำให้มีโอกาสได้รับเชื้อง่ายกว่าวัยอื่น ๆ สาเหตุส่วนใหญ่เกิดจากการติดเชื้อ ได้แก่ เชื้อไวรัส เช่น Rotavirus Norovirus และเชื้อแบคทีเรีย เช่น *Salmonella* spp., *E. coli* และยังสามารถเกิดจากการติดเชื้อโปรโตซัวหรือหนอนพยาธิได้ นอกจากนี้ยังเกิดจากการได้รับยาหรือสารพิษต่าง ๆ เช่น ยาปฏิชีวนะ ยาระบาย เป็นต้น ส่วนใหญ่มักหายได้เอง อย่างไรก็ตามหากมีอาการต่อเนื่องหลายวันอาจทำให้ร่างกายขาดน้ำและเกลือแร่ ทั้งนี้ การสูญเสียน้ำและเกลือแร่ที่มากเกินไปอาจทำให้มีภาวะช็อก หมดสติ และเสียชีวิตได้ โดยเฉพาะอย่างยิ่งในกลุ่มเสี่ยง เช่น เด็กเล็ก ผู้สูงอายุ และผู้ที่มีภาวะภูมิคุ้มกันบกพร่อง

ข้อมูลจากระบบเฝ้าระวังโรคดิจิทัล (Digital Disease Surveillance: DDS) กองระบาดวิทยา ในช่วง ๕ ปีที่ผ่านมา (ปี พ.ศ. ๒๕๖๓ - ๒๕๖๗) พบการรายงานผู้ป่วยตลอดทั้งปี จะมีการรายงานสูงขึ้นในช่วงต้นปีและลดลงในช่วงกลางปีและปลายปีโดยจะพบการรายงานสูงในช่วงเดือนมกราคมถึงมีนาคม ข้อมูลปี พ.ศ. ๒๕๖๘ ระหว่างวันที่ ๑ มกราคม - ๓๑ สิงหาคม ๒๕๖๘ ได้รับรายงานผู้ป่วยโรคอุจจาระร่วงเฉียบพลัน จำนวน ๕๕๖,๙๗๗ ราย คิดเป็นอัตราป่วย ๘๕๕.๐๕ ต่อประชากรแสนคน เสียชีวิต ๙ ราย อัตราป่วยตาย

ร้อยละ ๐.๐๐๒ ผู้ป่วยส่วนใหญ่มีสัญชาติไทย ร้อยละ ๙๑ กลุ่มอายุที่พบอัตราป่วยสูงสุด คือ กลุ่มอายุ ๐ - ๔ ปี (๒,๗๕๓.๖๐ ต่อประชากรแสนคน) รองลงมา คือ กลุ่มอายุ ๕ - ๙ ปี (๑,๒๐๔.๔๐) และกลุ่มอายุ ๒๐ - ๒๙ ปี (๑,๑๔๐.๙๐) โดยพื้นที่ที่มีอัตราป่วยสูงสุด ๓ อันดับแรก ได้แก่ ภูเก็ต (๒,๓๐๖.๒๕ ต่อประชากรแสนคน) ชลบุรี (๒,๑๐๔.๐๗) และสมุทรสาคร (๑,๘๖๗.๘๗)

ข้อมูลจากการเฝ้าระวังเชื้อก่อโรคอุจจาระร่วงร่วมกับโรงพยาบาลเครือข่าย โดยเฝ้าระวังในผู้ป่วย อุจจาระร่วงไม่จำกัดอายุ เพื่อตรวจหาเชื้อไวรัสก่อโรคอุจจาระร่วงที่พบบ่อย ได้แก่ Rotavirus Norovirus Astrovirus Sapovirus และ Adenovirus จากผลการเฝ้าระวังตั้งแต่ ๑ มกราคม - ๓๑ สิงหาคม ๒๕๖๘ มีจำนวนตัวอย่างผู้ป่วยโรคอุจจาระร่วงเฉียบพลันส่งตรวจ จำนวน ๓๗๗ ตัวอย่าง ผู้ป่วยประมาณร้อยละ ๕๗ อยู่ในกลุ่มอายุต่ำกว่า ๕ ปี ผลการตรวจทางห้องปฏิบัติการพบเชื้อไวรัสก่อโรคอุจจาระร่วง จำนวน ๑๕๑ ตัวอย่าง (ร้อยละ ๔๐.๐๕) เชื้อที่พบมากที่สุด ได้แก่ Norovirus GII ร้อยละ ๓๑.๗๙ รองลงมา คือ Rotavirus (๓๑.๑๓) Astrovirus (๑๐.๖๐) Sapovirus (๕.๙๖) Adenovirus (๓.๙๗) และ Norovirus GI (๓.๓๑) ตามลำดับ ทั้งนี้ โรคอุจจาระร่วงเฉียบพลันจากการติดเชื้อไวรัสมักตรวจพบมากขึ้นในช่วงฤดูหนาว เนื่องจากสภาพอากาศที่เย็นเอื้อต่อการเจริญเติบโตและการคงอยู่ของเชื้อไวรัสในสิ่งแวดล้อมได้นานขึ้น เพิ่มโอกาสในการปนเปื้อนเชื้อโรคลงสู่ น้ำและอาหาร

การติดต่อ เกิดจากการรับประทานอาหารหรือน้ำที่ไม่สะอาด มีการปนเปื้อนเชื้อโรค รวมถึงการล้างมือไม่สะอาดก่อนการปรุงหรือรับประทานอาหาร อีกทั้งอาจเกิดจากการสัมผัสสิ่งของเครื่องใช้ที่ปนเปื้อนเชื้อโรค แล้วนำมือหรือสิ่งนั้นเข้าสู่ปาก ทำให้เชื้อโรคเข้าสู่ร่างกาย

อาการ ผู้ป่วยจะมีอาการถ่ายเหลวหรือถ่ายเป็นน้ำ หรือถ่ายปนมูกเลือด อาจมีอาการอื่น ๆ ร่วมด้วย เช่น คลื่นไส้ อาเจียน ปวดท้อง มีไข้ หรือมีภาวะขาดน้ำ

แนวทางป้องกันโรคอุจจาระร่วงเฉียบพลัน

๑. สร้างความตระหนักด้านสุขลักษณะส่วนบุคคล ยึดหลัก “สุก ร้อน สะอาด” คือ รับประทานอาหารที่ปรุงสุก บริโภคน้ำดื่ม น้ำแข็ง ที่สะอาดได้มาตรฐาน หมั่นล้างมือเป็นประจำ
๒. รับประทานอาหารปรุงสุกใหม่ ไม่รับประทานอาหารแบบสุก ๆ ดิบ ๆ และควรรับประทานอาหารภายใน ๒ ชั่วโมงหลังปรุงเสร็จ สำหรับผัก ผลไม้ ควรล้างให้สะอาดด้วยน้ำหลาย ๆ ครั้ง
๓. หลีกเลี่ยงการใช้มีด เขียง หั่นอาหารดิบและอาหารสุกร่วมกัน เพื่อไม่ให้เกิดการปนเปื้อนเชื้อโรค
๔. กำจัดขยะมูลฝอย สิ่งปฏิกูลให้ถูกหลักสุขาภิบาล และถ่ายอุจจาระในส้วมที่ถูกสุขลักษณะ
๕. ผู้ประกอบอาหารและพนักงานเสิร์ฟอาหาร ควรมีการตรวจสุขภาพอย่างสม่ำเสมอ ขณะประกอบอาหารควรสวมใส่หมวกคลุมผมและผ้ากันเปื้อนทุกครั้ง หากมีอาการอุจจาระร่วงควรหยุดปฏิบัติงานจนกว่าจะหายหรือตรวจไม่พบเชื้อในอุจจาระ
๖. ใช้น้ำยาฆ่าเชื้อทำความสะอาดพื้นผิว และของเล่นที่เด็กสัมผัสเป็นประจำ
๗. ปัจจุบันมีวัคซีนป้องกันไวรัสโรต้า ซึ่งเป็นวัคซีนพื้นฐานในเด็กเล็ก ควรได้รับ ๒ หรือ ๓ ครั้ง ขึ้นอยู่กับชนิดของวัคซีน โดยสามารถเข้ารับวัคซีนได้ตั้งแต่อายุ ๒ เดือน

๓. โรคติดต่อมาโดยแมลง

๓.๑ โรคสครับไทฟัส (Scrub Typhus)

โรคสครับไทฟัส หรือโรคไขเสียดใหญ่ เกิดจากเชื้อริกเก็ตเซีย (Rickettsia) ที่ชื่อว่า *Orientia tsutsugamushi* (O. tsutsugamushi) มีสัตว์รังโรคเป็นสัตว์ฟันแทะ เช่น หนูป่า กระจอน กระแต เป็นต้น และมีพาหะนำโรค

คือ ไร่ออน (Chigger mite) โรคนี้สามารถพบได้ทุกฤดูแต่จะพบมากในช่วงฤดูฝนจนถึงต้นฤดูหนาวและพบมากในพื้นที่เกษตรกรรมหรือพื้นที่เกษตรกรรมใกล้เคียง

ข้อมูลจากรายงานโรคที่ต้องเฝ้าระวังทางระบาดวิทยา Digital 506 กองระบาดวิทยา กรมควบคุมโรค ในช่วง ๕ ปีที่ผ่านมา (พ.ศ. ๒๕๖๓ - ๒๕๖๗) พบว่าในแต่ละปีมีจำนวนผู้ป่วยมากกว่า ๓,๐๐๐ ราย และมีผู้เสียชีวิตเกิดขึ้นทุกปี แนวโน้มการระบาดในแต่ละปีคล้ายกัน การระบาดเป็นแบบ seasonal variation และการระบาดของโรคมักจะเป็นการระบาดในพื้นที่เดิม ๆ (โรคประจำถิ่น) โดยเฉพาะภาคเหนือ เช่น จังหวัดแม่ฮ่องสอน จังหวัดเชียงราย จังหวัดเชียงใหม่ จังหวัดตาก จังหวัดน่าน เป็นต้น และในปีที่มีจำนวนผู้เสียชีวิตสูงสุดที่สุดคือปี พ.ศ. ๒๕๖๖ มีผู้เสียชีวิตถึง ๗ ราย อัตราป่วยตาย ร้อยละ ๐.๐๘ ผู้ป่วยโรคสครับไทฟัส มีแนวโน้มเพิ่มสูงขึ้นอย่างต่อเนื่องจนถึงปี พ.ศ. ๒๕๖๘ (ข้อมูล ณ วันที่ ๗ ตุลาคม ๒๕๖๘) พบการระบาดเพิ่มสูงขึ้นตั้งแต่ต้นปี โดยสูงกว่าปีที่ผ่านมา ณ ช่วงเวลาเดียวกัน และสูงเกินค่ามัธยฐาน ๕ ปีย้อนหลัง อัตราส่วนเพศหญิงต่อเพศชายเท่ากับ ๑:๑.๓ ผู้ป่วยส่วนใหญ่เป็นผู้สูงอายุ ๕๕ - ๖๔ ปี อัตราป่วย ๑๓.๗๓ ต่อประชากรแสนคน รองลงมาคืออายุ ๖๕ ปีขึ้นไป (๑๓.๖๒) และ ๔๕ - ๕๔ ปี (๑๑.๙๐) ตามลำดับ สัดส่วนอาชีพที่พบสูงสุดคือ เกษตรกรรม ร้อยละ ๓๘.๖๖ รองลงมาคือ รับจ้างทั่วไป (๒๕.๑๖) และนักเรียน/ นักศึกษา (๗.๙๔) ตามลำดับ และพบผู้เสียชีวิตแล้ว จำนวน ๕ ราย คาดการณ์ว่าเมื่อสิ้นปีอาจพบจำนวนผู้ป่วยและผู้เสียชีวิตสูงกว่าปีที่ผ่านมา

การติดต่อ โรคสครับไทฟัสเป็นโรคติดต่อระหว่างสัตว์ป่าในตระกูลสัตว์ฟันแทะ โดยทั่วไปเชื้อริกเก็ตเซียที่อยู่ในสัตว์ฟันแทะจะไม่ทำให้สัตว์นั้นมีอาการของโรค แต่โรคนี้สามารถติดต่อมาสู่คนได้โดยถูกไร่ออน (Chiggers mite) ที่มีเชื้อกัด คนติดเชื้อมีได้โดยบังเอิญ (Accidental hosts)

อาการ ผู้ป่วยจะมีอาการไข้ ปวดศีรษะ ปวดเมื่อยตามตัว ปวดกระบอกตา ไอแห้ง ตาแดง ต่อมน้ำเหลืองโตโดยเฉพาะบริเวณที่อยู่ใกล้แผลที่ถูกไร่ออนกัด อาจมีผื่นลักษณะนูนแดงละเอียด (Maculopapular rash) ตามลำตัว ซึ่งกระจายไปยังแขน ขา ภายหลังมีไข้ ๔ - ๕ วัน ลักษณะเฉพาะของโรคคือ ผื่นหนังที่ถูกไร่ออนกัด อาจพบแผลบวมสีดำนูนรูปร่างกลมออกรีขอบนูนเรียบ ไม่เจ็บ ลักษณะคล้ายแผลถูกบุหรี่จี้ (Eschar) แผลมักอยู่บริเวณที่อับชื้น ในร่มผ้า ข้อพับ รักแร้ ขาหนีบ เอว อวัยวะเพศ เป็นต้น หากมีภาวะแทรกซ้อนอาจทำให้มีอาการรุนแรงจนนำไปสู่การเสียชีวิตได้

แนวทางการป้องกันโรคสครับไทฟัส

โรคสครับไทฟัส ยังไม่มีวัคซีนป้องกันโรค ดังนั้นการป้องกันความเสี่ยงของการได้รับเชื้อคือ การเลี่ยงไม่ให้ถูกไร่ออนกัด ซึ่งมีวิธีดังนี้

๑. หลีกเลี่ยงการเข้าไปในพื้นที่เสี่ยงต่อการเกิดโรคหรือพื้นที่ที่เป็นแหล่งอาศัยของไร่ออน เช่น ทุ่งหญ้า พุ่มไม้ ต้นหญ้าตามคันนา ต้นหญ้าที่ขึ้นตามสวนยาง สวนผลไม้ ป่าละเมาะ พื้นที่เกษตรใกล้ป่าบริเวณใต้ต้นไม้ใหญ่ ๆ ที่แสงแดดส่องไม่ถึง เป็นต้น

๒. หากจำเป็นต้องเข้าไปในพื้นที่เสี่ยง พยายามหลีกเลี่ยงการนั่งหรือนอนลงบนพื้นดินหรือหญ้าไม่ให้ถูกไร่ออนกัด โดยการสวมใส่เสื้อผ้าให้มิดชิดปกปิดแขนขา และใช้ยาทากันแมลงกัดที่นิยมใช้ได้แก่ Diethyltoluamide (Deet) ทาบริเวณแขน ขา หรือสวมเสื้อผ้าที่ฉีดพ่นสารไล่แมลง เป็นต้น

๓. เมื่อออกจากพื้นที่เสี่ยง แนะนำให้อาบน้ำทำความสะอาดร่างกายและสระผม สักร่างกายตนเองว่ามีผื่น แผล หรือแมลงเกาะตามตัวหรือไม่ และควรนำเสื้อผ้าที่สวมใส่มาซักทำความสะอาดด้วยผงซักฟอกเข้มข้นทันที ไม่ควรถอดทิ้งไว้และนำกลับมาใส่ใหม่

๔. เก็บขยะรอบ ๆ ที่พักอาศัย ไม่ให้เป็นแหล่งหลบซ่อนของหนูโดยเฉพาะบ้านที่อยู่บริเวณชายป่า ทั้งนี้เพราะหนูซึ่งเป็นสัตว์รังโรค เช่น หนูจิ้ง หรือ หนูท้องขาว มักจะวิ่งหากินอยู่ระหว่างป่ากับบ้าน

ซึ่งอาจจะวิ่งผ่านแหล่งที่อาศัยของไรอ่อน และหนูเหล่านี้จะเป็นตัวนำพาไรอ่อนมาสร้างอาณาจักรหรือที่เรียกว่า Mite Island รอบ ๆ บริเวณบ้าน

หากออกมาจากพื้นที่เสี่ยงแล้วมีไข้หรือมีอาการตามที่กล่าวไปแล้วข้างต้น ภายใน ๒ สัปดาห์ควรรีบไปพบแพทย์ทันที พร้อมแจ้งประวัติการเข้าไปในพื้นที่เสี่ยงให้แพทย์ทราบ เพราะโรคสครับไทฟัสสามารถรักษาให้หายได้โดยยาปฏิชีวนะ ดังนั้นการเข้ารับการรักษาและการวินิจฉัยที่รวดเร็วจะยิ่งเพิ่มประสิทธิภาพในการรักษาและลดภาวะแทรกซ้อนที่อาจเกิดขึ้นได้

๓.๒ โรคไข้มาลาเรีย (Malaria)

โรคไข้มาลาเรียเป็นโรคติดเชื้อโปรโตซัวในกลุ่มพลาสโมเดียม (*Plasmodium* spp.) เชื้อมาลาเรียที่ก่อโรคในคนมี ๕ ชนิด ได้แก่ *Plasmodium falciparum* (P.f), *Plasmodium vivax* (P.v), *Plasmodium knowlesi* (P.k), *Plasmodium ovale* (P.o) และ *Plasmodium malariae* (P.m) ซึ่งติดต่อผ่านการถูกยุงก้นปล่องกัด (*Anopheles* spp.) ผู้ป่วยจะมีระยะฟักตัวประมาณ ๑๐ - ๑๔ วัน หรือนานกว่านั้นตามแต่ละชนิดเชื้อที่ได้รับ ผู้ป่วยส่วนใหญ่จะมีอาการไข้ หนาวสั่น ปวดกล้ามเนื้อ บางรายมีอาการรุนแรง อาจมีภาวะแทรกซ้อน เช่น ตับวาย ไตวาย ไข้มาลาเรียขึ้นสมอง ทำให้เสียชีวิตได้หากไม่ได้รับการรักษาที่ถูกต้องอย่างทันท่วงที

ข้อมูลจากระบบมาลาเรียออนไลน์ กองโรคติดต่ออันตราย โดยแมลง ในช่วง ๕ ปีที่ผ่านมา (พ.ศ. ๒๕๖๓ - ๒๕๖๗) พบว่าผู้ป่วยโรคไข้มาลาเรียมีแนวโน้มลดลงอย่างต่อเนื่องตั้งแต่ปี พ.ศ. ๒๕๖๓ และลดลงต่ำที่สุดในปี พ.ศ. ๒๕๖๔ โดยพบผู้ป่วย ๓,๒๖๘ ราย แต่ในปี พ.ศ. ๒๕๖๕ ประเทศไทยกลับพบผู้ป่วยโรคไข้มาลาเรียเพิ่มสูงขึ้น ๓.๑๑ เท่า และสูงที่สุดในปี พ.ศ. ๒๕๖๖ โดยพบผู้ป่วย ๑๖,๖๗๔ ราย คิดเป็น ๕.๑๐ เท่า เมื่อเทียบกับปี พ.ศ. ๒๕๖๔ เนื่องจากปัญหาการเคลื่อนย้ายของประชากรบริเวณชายแดนฝั่งตะวันตก

ข้อมูลระหว่างวันที่ ๑ มกราคม - ๘ ตุลาคม ๒๕๖๘ พบผู้ป่วยโรคไข้มาลาเรียสะสม ๑๐,๓๘๗ ราย อัตราป่วย ๐.๑๖ ต่อประชากรพันคน แบ่งเป็นคนไทย ๔,๙๑๙ ราย (ร้อยละ ๔๗.๓๖) ชาวต่างชาติ ๕,๔๖๘ ราย (ร้อยละ ๕๒.๖๔) กลุ่มอายุที่พบผู้ป่วยมากที่สุด คือ กลุ่มอายุ ๒๕ - ๔๔ ปี คิดเป็นร้อยละ ๓๑.๙๐ รองลงมา คือ กลุ่มอายุ ๑๕ - ๒๔ ปี (๒๖.๒๙) และกลุ่มอายุ ๔๕ ปีขึ้นไป (๒๐.๙๑) ตามลำดับ ชนิดเชื้อที่พบมากที่สุด คือ *P.vivax* ๙,๔๔๐ ราย (ร้อยละ ๙๐.๘๘) รองลงมาคือ *P.falciparum* ๘๔๔ ราย (๘.๑๓) *P.knowlesi* ๔๐ ราย (๐.๓๙) *P.malariae* ๓๙ ราย (๐.๓๗) *P.ovale* ๒ ราย (๐.๐๒) และไม่สามารถระบุชนิดได้ ๒๒ ราย (๐.๒๑) ตามลำดับ โดย ๕ จังหวัดที่พบผู้ป่วยโรคไข้มาลาเรียสะสมสูงสุด ได้แก่ จังหวัดตาก ๔,๑๗๖ ราย รองลงมา คือ จังหวัดกาญจนบุรี (๑,๗๔๐) จังหวัดประจวบคีรีขันธ์ (๑,๑๐๘) จังหวัดแม่ฮ่องสอน (๘๕๒) และจังหวัดราชบุรี (๕๕๕) ตามลำดับ โดยในปี พ.ศ. ๒๕๖๘ พบรายงานผู้เสียชีวิต ๓ ราย ได้แก่ ชนิดเชื้อ *P.falciparum* จากจังหวัดระนอง ๑ ราย จังหวัดตาก ๑ ราย และชนิดเชื้อ *P.vivax* จากจังหวัดชุมพร ๑ ราย พบกลุ่มบ้านที่มีรายงานผู้ป่วยติดเชื้อในพื้นที่ปีปัจจุบัน จำนวน ๗๒๒ กลุ่มบ้าน ลดลงร้อยละ ๓.๐๙ เมื่อเทียบกับช่วงเวลาเดียวกันของปี พ.ศ. ๒๕๖๗ (๗๔๕ กลุ่มบ้าน) โรคไข้มาลาเรียจะพบรายงานผู้ป่วยตลอดทั้งปี โดยจะพบการระบาดมากที่สุด ๒ ช่วง คือ ช่วงฤดูฝน และช่วงปลายปี เนื่องจากการทำการเกษตรอีกครั้งในบางพื้นที่ช่วงปลายปี

การติดต่อ โรคไข้มาลาเรียสามารถติดต่อได้ผ่านการถูกยุงก้นปล่องตัวเมียกัด โดยเริ่มจากยุงก้นปล่องกัดผู้ป่วยที่มีเชื้อไข้มาลาเรีย จากนั้นเชื้อจะเข้าไปเจริญเติบโตในตัวยุงประมาณ ๑๐ - ๑๒ วัน และไปอาศัยอยู่ในต่อมน้ำลายของยุง เมื่อยุงก้นปล่องตัวดังกล่าวไปกัดผู้อื่นก็จะปล่อยเชื้อไข้มาลาเรียจากต่อมน้ำลายเข้าสู่คน หลังจากถูกยุงกัดประมาณ ๑๐ - ๑๔ วันผู้ป่วยจะเริ่มมีอาการ นอกจากนี้เคยมีรายงานการติดเชื้อจากคนสู่คนผ่านทาง การรับเลือด การปลูกถ่ายอวัยวะ และจากมารดาสู่ทารกในครรภ์ แต่พบได้น้อยมาก

อาการ โดยทั่วไปผู้ป่วยจะมีอาการนำคล้ายไข้หวัด คือ มีไข้ ปวดศีรษะ แต่ไม่มีน้ำมูก ปวดเมื่อยตามตัว และกล้ามเนื้อ อาจมีอาการคลื่นไส้และเบื่ออาหาร โดยอาการเหล่านี้อาจเป็นอยู่ระยะสั้นหรือหลายวัน ขึ้นอยู่กับ

แนวทางการป้องกันการเสียชีวิตที่เกี่ยวข้องเนื่องจากภาวะอากาศหนาว

จากข้อมูลการเฝ้าระวังการเสียชีวิตที่เกี่ยวข้องเนื่องจากภาวะอากาศหนาว จึงควรให้การช่วยเหลือและให้คำแนะนำแก่เจ้าหน้าที่และประชาชน ดังนี้

๑. ประชาชนควรเตรียมความพร้อม ดูแล ส่งเสริมสุขภาพร่างกายให้แข็งแรง ออกกำลังกาย รับประทานอาหารที่มีประโยชน์โดยเฉพาะอาหารที่มีวิตามินซีสูง เช่น ส้ม ฝรั่ง มะเขือเทศ และอื่น ๆ เป็นต้น และดื่มเครื่องดื่มที่สามารถให้ความอบอุ่นแก่ร่างกายได้

๒. ให้การดูแลสุขภาพเป็นพิเศษในกลุ่มเสี่ยง ได้แก่ เด็ก ผู้สูงอายุ ผู้มีโรคประจำตัว และผู้พิการ เป็นต้น

๓. สวมใส่เครื่องนุ่งห่มที่เพียงพอรักษาร่างกายให้อบอุ่นอยู่เสมอ จัดเตรียมเครื่องนุ่งห่มกันหนาวให้พร้อมและอยู่อาศัยในที่อบอุ่นสามารถป้องกันลมในภาวะอากาศหนาวได้อย่างเหมาะสม

๔. งดการดื่มสุราหรือเครื่องดื่มแอลกอฮอล์ทุกชนิด เนื่องจากการดื่มสุราหรือเครื่องดื่มแอลกอฮอล์เป็นปัจจัยเสริมที่สำคัญทำให้เสี่ยงต่อการเสียชีวิตในช่วงภาวะอากาศหนาวมากขึ้น

๕. ระวังหิมะและน้ำแข็งเกิดอาการผู้ป่วยที่รับประทายบางชนิด เช่น ยากล่อมประสาท ยารักษาอาการชัก และอื่น ๆ ที่มีผลทำให้อ่อนหภูมิร่างกายลดต่ำลง

๖. ในช่วงภาวะอากาศหนาวอาจทำให้เกิดโรคติดเชื้อได้ง่าย โดยเฉพาะโรคติดเชื้อทางระบบทางเดินหายใจ โรคปอดอักเสบ และอื่น ๆ บางครั้งอาจรุนแรงจนถึงขั้นเสียชีวิตได้ จึงควรหมั่นดูแลสุขภาพเพื่อให้ร่างกายแข็งแรง และรักษาความสะอาด ล้างมือ หลีกเลี่ยงการคลุกคลีกับผู้ป่วย และไม่ห่มผ้าหรือสวมเสื้อผ้าที่เปียกชื้น

๔.๒ การขาดอากาศหายใจและการสูดดมแก๊สพิษจากอุปกรณ์ที่ใช้เพิ่มความอบอุ่นให้ร่างกายจากเครื่องทำน้ำอุ่นแบบใช้ระบบแก๊ส

การเดินทางท่องเที่ยวและพักผ่อนในที่พัก เติร์ท โรงแรม รีสอร์ทต่าง ๆ ช่วงอากาศหนาวเย็นอาจเป็นสาเหตุให้เกิดการป่วยและเสียชีวิต จากการได้รับพิษจากแก๊สคาร์บอนไดออกไซด์ (CO₂) คาร์บอนมอนอกไซด์ (CO) จากการใช้อุปกรณ์เพิ่มความอบอุ่นแก่ร่างกายของเครื่องทำน้ำอุ่นแบบใช้ระบบแก๊ส ซึ่งมีการเผาไหม้เชื้อเพลิงที่ไม่สมบูรณ์ และมีช่องระบายอากาศที่ไม่เพียงพอ ทำให้เกิดการสะสมของแก๊สคาร์บอนไดออกไซด์ (CO₂) คาร์บอนมอนอกไซด์ (CO) ในปริมาณมากจนทำให้เกิดการเสียชีวิตอย่างเฉียบพลันได้

กองระบาดวิทยา กรมควบคุมโรค ได้เฝ้าระวังเหตุการณ์การป่วยและเสียชีวิตขณะอาบน้ำในห้องน้ำที่ใช้เครื่องทำน้ำอุ่นแบบใช้ระบบแก๊ส ระหว่าง พ.ศ. ๒๕๕๑ - ๑๕ กันยายน ๒๕๖๘ พบว่า มีรายงานทั้งสิ้น ๓๔ เหตุการณ์ รวมผู้ได้รับผลกระทบ ๕๑ ราย ในจำนวนนี้เป็นผู้ป่วย ๔๑ ราย เสียชีวิต ๑๐ ราย อายุระหว่าง ๔ - ๖๗ ปี กลุ่มอายุที่พบสูงสุด คือ ๒๐ - ๒๙ ปี จำนวน ๑๔ ราย ร้อยละ ๒๗.๔๕ รองลงมา คือ กลุ่มอายุ ๑๐ - ๑๙ ปี จำนวน ๑๐ ราย (๑๙.๖๑) เพศหญิง ๓๑ ราย และเพศชาย ๒๐ ราย โดยมีรายงานเหตุการณ์ล่าสุดในเดือนมีนาคม ๒๕๖๖

เหตุการณ์ส่วนใหญ่เกิดในช่วงเดือนตุลาคมถึงมกราคม เกิดในพื้นที่จังหวัดเชียงใหม่ จำนวน ๓๖ ราย เพชรบูรณ์ (๗ ราย) เชียงราย (๔ ราย) ชลบุรี (๓ ราย) และน่าน (๑ ราย) เหตุเกิดตามสถานที่พักต่าง ๆ ได้แก่ โรงแรมและรีสอร์ท ๓๓ ราย บ้านพักอาศัย ๑๑ ราย วัด/สถานที่ปฏิบัติธรรม ๔ ราย ที่พักราชการและอุทยานแห่งชาติ ๓ ราย

เหตุการณ์มักเกิดจากการอาบน้ำต่อเนื่องกันหลายคนโดยไม่เปิดประตูให้มีการระบายอากาศ ก่อนที่คนต่อไปจะเข้าไปอาบน้ำหรือทำกิจกรรมในห้องน้ำเป็นเวลานาน ไม่มีหรือไม่ได้เปิดพัดลมระบายอากาศ จากการตรวจระดับแก๊สในห้องน้ำหลังจากที่มีเหตุการณ์บาดเจ็บหรือเสียชีวิตในบางเหตุการณ์พบระดับแก๊สคาร์บอนไดออกไซด์ (CO₂) มีค่าระหว่าง ๙,๐๐๐ - ๓๒,๐๐๐ ppm และแก๊สคาร์บอนมอนอกไซด์ (CO) มากกว่า ๑,๐๐๐ ppm ที่เป็นระดับที่สามารถทำให้เสียชีวิตได้ทันที

ดังนั้น จึงควรระมัดระวังในการใช้เครื่องทำน้ำอุ่นแบบใช้แก๊ส เปิดพัดลมระบายอากาศหรือช่องระบายอากาศทุกครั้งเมื่อมีการใช้งาน ไม่ควรอาบน้ำนานเกิน ๑๐ นาที การอาบน้ำต่อจากคนก่อนหน้าควรเปิดประตูทิ้งไว้อย่างน้อย ๑๕ - ๒๐ นาทีก่อนใช้ห้องน้ำ และควรระมัดระวังเป็นพิเศษโดยเฉพาะในกลุ่มเสี่ยง ได้แก่ กลุ่มเด็ก ผู้สูงอายุ หรือผู้ที่มีโรคประจำตัว เช่น โรคความดันโลหิตสูง โรคหัวใจ โรคระบบทางเดินหายใจ เป็นต้น หากมีอาการผิดปกติ เช่น วิงเวียนศีรษะ อาเจียน หายใจลำบาก ให้รีบปรึกษาแพทย์ หรือโทร. ๑๖๖๙

แนวทางการป้องกันการขาดอากาศหายใจและการสูดดมแก๊สพิษจากอุปกรณ์ที่ใช้เพิ่มความอบอุ่นให้ร่างกายจากเครื่องทำน้ำอุ่นแบบใช้ระบบแก๊ส

๑. หน่วยงานที่เกี่ยวข้องกับการท่องเที่ยว เจ้าหน้าที่กรมป่าไม้ อุทยานแห่งชาติ และเจ้าหน้าที่สาธารณสุข ควรให้คำแนะนำแก่นักท่องเที่ยว และประชาชนทั่วไป ในการใช้เครื่องทำน้ำอุ่นระบบแก๊ส พร้อมทั้งแนะนำวิธีการช่วยเหลือหรือปฐมพยาบาลเบื้องต้น กรณีเจ็บป่วยจากการใช้งานเครื่องทำน้ำอุ่นระบบแก๊ส

๒. เจ้าของโรงแรม รีสอร์ท ที่พัก ที่มีการใช้เครื่องทำน้ำอุ่น แบบใช้ระบบแก๊ส ควรมีการตรวจสอบและปฏิบัติ ดังนี้

- ตรวจสอบคุณภาพ มาตรฐาน และการบำรุงรักษาเครื่องทำน้ำอุ่นที่ใช้ระบบแก๊ส
- ตรวจสอบการรั่วและปริมาณการสะสมของแก๊สในสถานที่พักอยู่เสมอ
- ห้องน้ำหรือห้องพักควรมีพื้นที่กว้างเพียงพอและมีช่องหรือพัดลมระบายอากาศที่เหมาะสม

และได้มาตรฐาน

- ติดป้ายเตือนอันตรายและข้อควรปฏิบัติในการใช้งานของเครื่องทำน้ำอุ่นไว้อย่างชัดเจน

๓. ผู้ที่เข้าพักอาศัยในที่พักดังกล่าวควรสังเกตอาการที่อาจเกิดขึ้นจากการได้รับแก๊ส ระหว่างใช้ห้องน้ำ เช่น วิงเวียน หน้ามืด หายใจลำบาก เป็นต้น ควรรีบออกจากห้องน้ำหรือให้การช่วยเหลือทันที

๔. คนที่มีโรคประจำตัว เช่น โรคหัวใจ โรคความดันโลหิตสูง โรคระบบทางเดินหายใจ ควรให้ความระมัดระวังมากขึ้นในการใช้ห้องน้ำที่มีเครื่องทำน้ำอุ่นแบบใช้ระบบแก๊สเพราะหากได้รับแก๊สดังกล่าวจะทำให้เสียชีวิตได้ง่ายกว่ากลุ่มอื่น ๆ

๕. ควรให้ความรู้แก่ประชาชนที่เข้าพักอาศัยในโรงแรม หรือที่พัก ที่มีการใช้เครื่องทำน้ำอุ่นแบบใช้ระบบแก๊สอย่างต่อเนื่อง โดยเฉพาะพื้นที่ที่ไม่มีไฟฟ้าใช้เพียงพอและจำเป็นต้องใช้แก๊สเป็นเชื้อเพลิง เช่น บริเวณป่าภูเขาสูง เป็นต้น